

ROMANIA
JUDETUL OLT
COMUNA RADOMIRESTI
CONSILIUL LOCAL

HOTARARE

Referitor la : incheierea exercitiului bugetar pe trimestrul I al anului 2017

Consiliul Local Radomiresti judetul Olt, intrunit in sedinta ordinara publica in data de 31.05.2017

Avand in vedere:

- proiect de hotarare initiat de Primarul comunei Radomiresti, judetul Olt
 - Expunerea de motive a primarului comunei Radomiresti, judetul Olt, nr 1899 din 19.05.2017
 - Raportul inspectorului contabil nr. 1900 din 19.05.2017
 - Art.49, alin 12-14 din Legea nr. 273/2006 privind finantele publice locale, cu modificarile si completarile ulterioare
 - Raportul de Avizare favorabil al comisiei nr. 1 pe domenii de activitate a Consiliului Local Radomiresti
 - prevederile Legii nr. 52/2003 privind transparenta decizionala in administratia publica
- In temeiul art.36, alin (2), lit. b), pct. 4, lit. a) si art. 45, alin (2), lit. a) coroborat cu art. 115, alin (1), lit. b) din Legea 215/2001 privind Administratia Publica Locala ,republicata cu modificarile si completarile ulterioare

HOTARASTE

Art 1 Aprobarea incheierii exercitiului bugetar pe trimestrul I al anului 2017 conform anexelor nr.9.11.12 si 13 la prezenta hotarare

Art. 2 Prezenta Hotarare va fi comunicata Institutiei Prefectului Judetului Olt, primarului comunei Radomiresti , d-nei inspector contabil din cadrul Primariei Radomiresti care o va duce la indeplinire

Presedinte de sedinta,
DANCIU DOREL EMIL



Contrasemneaza,
Secretar, Carmen.Raduca

Nr.15 Din 31.05.2017

Prezenta Hotarare a fost adoptata prin vot deschis, cu:12 voturi „pentru, 0 voturi „impotriva”, 0 abtineri

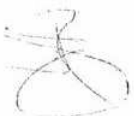
CONTUL DE EXECUTIE AL CHELTUIELILOR
la data de 31-03-2017

Denumirea indicatorilor	Cod indicator	Credite de angajament	Credite bugetare		Angajamente bugetare	Angajamente legale	Plati efectuate	Angajamente legale de platit	Cheltuieli efective
			Anuale aprobat la finele perioadei de raportare	Trimestriale cumulate					
TOTAL CHELTUIELI	49.10		119000	23000	119000	27206	8631	18575	9154
Partea a IV-a Servicii si Dezvoltare publica, Locuinte, Mediu si Ape	69.10		119000	23000	119000	27206	8631	18575	9154
Locuinte, servicii si dezvoltare publica	70.10		119000	23000	119000	27206	8631	18575	9154
Alte servicii in domeniile locuintelor, serviciilor si dezvoltarii comunale	70.10.50		119000	23000	119000	27206	8631	18575	9154
Rezerve, Excedent/Deficit	96.10		-6000	-6000			10099		
Excedent	98.10						10099		
Excedentul sectiunii de functionare	98.10.96						10099		
Deficit	99.10		-6000	-6000			10099		
Deficitul sectiunii de functionare	99.10.96		-6000	-6000			10099		
CHELTUIELI SECTIUNEA FUNCTIONARE	49.10 SF		119000	23000	119000	27206	8631	18575	9154
Partea a IV-a Servicii si Dezvoltare publica, Locuinte, Mediu si Ape	69.10		119000	23000	119000	27206	8631	18575	9154
Locuinte, servicii si dezvoltare publica	70.10		119000	23000	119000	27206	8631	18575	9154
Alte servicii in domeniile locuintelor, serviciilor si dezvoltarii comunale	70.10.50		119000	23000	119000	27206	8631	18575	9154
Rezerve, Excedent/Deficit	96.10		-6000	-6000			10099		
Excedent	98.10						10099		
Excedentul sectiunii de functionare	98.10.96						10099		
Deficit	99.10		-6000	-6000			10099		
Deficitul sectiunii de functionare	99.10.96		-6000	-6000			10099		

-lei-

Conducatorul institutiei

SIA NICUSOR



Pagina : 1 din 1

Conducatorul compartimentului
financiar - contabil

NEAGA GABRIELA



CONTUL DE EXECUTIE A VENITURILOR
la data de 31-03-2017

DENUMIREA INDICATORILOR	Cod indicator	Prevederi bugetare		Drepturi constatate			Incasari realizate	Stingere pe alte cai decat incasari	Drepturi constatate de incasat
		Anuale aprobate la finele perioadei de raportare	Trimestriale cumulate	Total, din care:	din anii precedenti	din anii curent			
A	B	1	2	3=4+5	4	5	6	7	8=3-6-7
TOTAL VENITURI	00.01	8408000	5679000	7125513	924860	6200653	5733075	29910	1362528
VENITURI PROPRII	49.90	1437000	467000	1932084	924860	1007224	539646	29910	1362528
I. VENITURI CURENTE	00.02	3777000	1048000	2496400	924860	1571540	1103962	29910	1362528
A. VENITURI FISCALE	00.03	3727000	1021000	2421928	864551	1557377	1089799	29910	1302219
A1. IMPOZIT PE VENIT, PROFIT SI CASTIGURI DIN CAPITAL	00.04	743000	182000	141078		141078	141078		
A1.2. IMPOZIT PE VENIT, PROFIT, SI CASTIGURI DIN CAPITAL DE LA PERSOANE FIZICE	00.06	743000	182000	141078		141078	141078		
Impozit pe venit	03.02	24000	6000	8408		8408	8408		
Impozitul pe veniturile din transferul proprietatilor imobiliare din patrimoniul personal	03.02.18	24000	6000	8408		8408	8408		
Cote si sume defalcate din impozitul pe venit	04.02	719000	176000	132670		132670	132670		
Cote defalcate din impozitul pe venit	04.02.01	332000	70000	132670		132670	132670		
Sume alocate din cotele defalcate din impozitul pe venit pentru echilibrarea bugetelor locale	04.02.04	387000	106000						
A3. IMPOZITE SI TAXE PE PROPRIETATE	00.09	588000	208000	1615191	807562	807629	363683	28405	1223103
Impozite si taxe pe proprietate	07.02	588000	208000	1615191	807562	807629	363683	28405	1223103
Impozit si taxa pe cladiri	07.02.01	121000	32000	259546	93948	165598	62027	1551	195968
Impozit pe cladiri de la persoane fizice	07.02.01.01	38000	11000	115683	66124	49559	17675	1052	96956
Impozit si taxa pe cladiri de la persoane juridice	07.02.01.02	83000	21000	143863	27824	116039	44352	499	99012
Impozit si taxa pe teren	07.02.02	467000	176000	1355442	713502	641940	301565	26854	1027023
Impozit pe terenuri de la persoane fizice	07.02.02.01	105000	27000	314337	177256	137081	84937	5776	223624
Impozit si taxa pe teren de la persoane juridice	07.02.02.02	9000	5000	57439	723	56716	6609	36	50794
Impozitul pe terenul din extravilan	07.02.02.03	353000	144000	983666	535523	448143	210019	21042	752605
Alte impozite si taxe pe proprietate	07.02.50			203	112	91	91		112

-lei-

DENUMIREA INDICATORILOR	Cod indicator	Prevederi bugetare		Drepturi constatate					Drepturi constatate de incasari
		Anuale aprobat la finele perioadei de raportare	Trimestriale cumulate	Total, din care:	din anii precedenti	din anul curent	incasari realizate	Stingere pe alte cai decat incasari	
A	B	1	2	3=4+5	4	5	6	7	8=3+6-7
AA. IMPOZITE SI TAXE PE BUNURI SI SERVICII	00.10	2393000	629000	663474	55304	608170	584538	1505	77431
Sume defalcate din TVA	11.02	2340000	581000	564316		564316	564316		
Sume defalcate din taxa pe valoarea adaugata pentru finantarea cheltuielilor descentralizate la nivelul comunelor, oraselor, municipiilor, sectoarelor si Municipiului Bucuresti	11.02.02	1850000	457000	440316		440316	440316		
Sume defalcate din taxa pe valoarea adaugata pentru echilibrarea bugetelor locale	11.02.06	490000	124000	124000		124000	124000		
Taxe pe utilizarea bunurilor, autorizarea utilizarii bunurilor sau pe desfasurarea de activitati	16.02	53000	48000	99158	55304	43854	20222	1505	77431
Impozit pe mijloacele de transport	16.02.02	43000	38000	98836	55304	43532	19900	1505	77431
Impozit pe mijloacele de transport detinute de persoane fizice	16.02.02.01	22000	18000	78715	51862	26853	9308	783	68624
Impozit pe mijloacele de transport detinute de persoane juridice	16.02.02.02	21000	20000	20121	3442	16679	10592	722	8807
Taxe si tarife pentru eliberarea de licente si autorizatii de functionare	16.02.03	10000	10000	322		322	322		
A6. ALTE IMPOZITE SI TAXE FISCALE	00.11	3000	2000	2185	1685	500	500		1685
Alte impozite si taxe fiscale	18.02	3000	2000	2185	1685	500	500		1685
Alte impozite si taxe	18.02.50	3000	2000	2185	1685	500	500		1685
C. VENITURI NEFISCALE	00.12	50000	27000	74472	60309	14163	14163		60309
C1. VENITURI DIN PROPRIETATE	00.13	15000	15000	9023		9023	9023		
Titluri din proprietate	30.02	15000	15000	9023		9023	9023		
Venituri din concesiuni si inchirieri	30.02.05.00	15000	15000	9023		9023	9023		
Alte venituri din concesiuni si inchirieri de catre institutiile publice	30.02.05.30	15000	15000	9023		9023	9023		
C2. VANZARI DE BUNURI SI SERVICII	00.14	35000	12000	65449	60309	5140	5140		60309
Venituri din taxe administrative, eliberari permise	34.02	8000	2000	2142		2142	2142		
Taxe extrajudiciare de timbru	34.02.02	8000	2000	2142		2142	2142		
Amenzi, penalitati si confiscari	35.02	27000	10000	63307	60309	2998	2998		60309
Venituri din amenzi si alte sanctiuni aplicate potrivit dispozitiilor legale	35.02.01.00	27000	10000	47357	44359	2998	2998		44359

DENUMIREA INDICATORILOR	Cod indicator	Prevederi bugetare		Drepturi constatate							
		Anuale aprobat la finele perioadei de raportare	Trimestriale cumulate	Total, din care:	din anii precedenti	din anul curent	Incasari realizate	Stingere pe alte cai decat incasari	Drepturi constatate de incasat		
A	B	1	2	3=4+5	4	5	6	7	8=3-6-7		
Venituri din amenzi si alte sanctiuni aplicate de catre alte institutii de specialitate	35.02.01.02	27000	10000	47357	44359	2998	2998		44359		
Alte amenzi, penalitati si confiscari	35.02.50	-161000		15950	15950				15950		
Varsaminte din sectiunea de functionare pentru finantarea sectiunii de dezvoltare a bugetului local (cu semnul minus)											
arsaminte din sectiunea de functionare	37.02.04	161000									
IV. SUBVENTII	00.17	4631000	4631000	4629113		4629113	4629113				
SUBVENTII DE LA ALTE NIVELE ALE ADMINISTRATIEI PUBLICE	00.18	4631000	4631000	4629113		4629113	4629113				
Subventii de la bugetul de stat	42.02	4631000	4631000	4629113		4629113	4629113				
B. Curente	00.20	4631000	4631000	4629113		4629113	4629113				
Subventii pentru acordarea ajutorului pentru incalzirea locuintei cu lemne, carbuni, combustibili petrolieri	42.02.34	1000	1000	240		240	240				
Finantarea Programului National de Dezvoltare Locala	42.02.65	4630000	4630000	4628873		4628873	4628873				
TOTAL VENITURI - SECTIUNE FUNCTIONARE	00.01	3617000	1049000	2496640	924860	1571780	1104202	29910	1362528		
VENITURI PROPRII	49.90	1437000	467000	1932084	924860	1007224	539646	29910	1362528		
I. VENITURI CURENTE	00.02	3616000	1048000	2496400	924860	1571540	1103962	29910	1362528		
A. VENITURI FISCALE	00.03	3727000	1021000	2421928	864551	1557377	1089799	29910	1302219		
A1. IMPOZIT PE VENIT, PROFIT SI CASTIGURI DIN CAPITAL	00.04	743000	182000	141078		141078	141078				
A 2. IMPOZIT PE VENIT, PROFIT, SI CASTIGURI DIN CAPITAL DE LA PERSOANE FIZICE	00.06	743000	182000	141078		141078	141078				
Impozit pe venit	03.02	24000	6000	8408		8408	8408				
Impozitul pe veniturile din transferul proprietatilor imobiliare din patrimoniul personal	03.02.18	24000	6000	8408		8408	8408				
Cote si sume defalcate din impozitul pe venit	04.02	719000	176000	132670		132670	132670				
Cote defalcate din impozitul pe venit	04.02.01	332000	70000	132670		132670	132670				
Suma alocate din cotele defalcate din impozitul pe venit pentru echilibrarea bugetelor locale	04.02.04	387000	106000								

DENUMIREA INDICATORILOR	Cod indicator	Prevederi bugetare		Drepturi constatate					Drepturi constatate de incasat
		Anuale aprobat la finele perioadei de raportare	Trimestriale cumulate	Total, din care:	din anii precedenti	din anul curent	incasari realizate	Singure pe alte cai decat incasari	
A	B	1	2	3-4+5	4	5	6	7	8=3-6-7
A3. IMPOZITE SI TAXE PE PROPRIETATE	00.09	588000	208000	1615191	807562	807629	363683	28405	1223103
Impozite si taxe pe proprietate	07.02	588000	208000	1615191	807562	807629	363683	28405	1223103
Impozit si taxa pe cladiri	07.02.01	121000	32000	259546	93948	165598	62027	1551	195968
Impozit pe cladiri de la persoane fizice	07.02.01.01	38000	11000	115683	66124	49559	17675	1052	96956
Impozit si taxa pe cladiri de la persoane juridice	07.02.01.02	83000	21000	143863	27824	116039	44352	499	99012
Impozit si taxa pe teren	07.02.02	467000	176000	1355442	713502	641940	301565	26854	1027023
Impozit pe terenuri de la persoane fizice	07.02.02.01	105000	27000	314337	177256	137081	84937	5776	223624
Impozit si taxa pe teren de la persoane juridice	07.02.02.02	9000	5000	57439	723	56716	6609	36	50794
Impozitul pe terenul din extravilan	07.02.02.03	353000	144000	983666	555523	448143	210019	21042	752605
Alte impozite si taxe pe proprietate	07.02.50			203	112	91	91		112
A4. IMPOZITE SI TAXE PE BUNURI SI SERVICII	00.10	2393000	629000	663474	55304	608170	584538	1505	77431
Sume defalcate din TVA	11.02	2340000	581000	564316		564316	564316		
Sume defalcate din taxa pe valoarea adaugata pentru finantarea cheltuielilor descentralizate la nivelul comunelor, oraselor, municipiilor, sectoarelor si Municipiului Bucuresti	11.02.02	1850000	457000	440316		440316	440316		
Sume defalcate din taxa pe valoarea adaugata pentru echilibrarea bugetelor locale	11.02.06	490000	124000	124000		124000	124000		
Taxe pe utilizarea bunurilor, autorizarea utilizarii bunurilor sau pe desfasurarea de activitati	16.02	53000	48000	99158	55304	43854	20222	1505	77431
Impozit pe mijloacele de transport	16.02.02	43000	38000	98836	55304	43532	19900	1505	77431
Impozit pe mijloacele de transport detinute de persoane fizice	16.02.02.01	22000	18000	78715	51862	26853	9308	783	68624
Impozit pe mijloacele de transport detinute de persoane juridice	16.02.02.02	21000	20000	20121	3442	16679	10592	722	8807
Taxe si tarife pentru eliberarea de licente si autorizatii de functionare	16.02.03	10000	10000	322		322	322		
A6. ALTE IMPOZITE SI TAXE FISCALE	00.11	3000	2000	2185	1685	500	500		1685
Alte impozite si taxe fiscale	18.02	3000	2000	2185	1685	500	500		1685
Alte impozite si taxe	18.02.50	3000	2000	2185	1685	500	500		1685
C. VENITURI NEFISCALE	00.12	-111000	27000	74472	60309	14163	14163		60309

DENUMIREA INDICATORILOR	Cod indicator	Prevederi bugetare			Drepturi constatate				Drepturi constatate de incasat
		Anuale aprobat la finele perioadei de raportare	Trimestriale cumulate	Total din care:	din anii precedenti	din anul curent	Incasari realizate	Stingere pe alte cai decat incasari	
A	B	1	2	3=4+5	4	5	6	7	8=3-6-7
C1. VENITURI DIN PROPRIETATE	00.13	15000	15000	9023		9023	9023		8=3-6-7
Venituri din proprietate	30.02	15000	15000	9023		9023	9023		
Venituri din concesiuni si inchirieri	30.02.05.00	15000	15000	9023		9023	9023		
Alte venituri din concesiuni si inchirieri de catre institutiile publice	30.02.05.30	15000	15000	9023		9023	9023		
C2. VANZARI DE BUNURI SI SERVICII	00.14	-126000	12000	65449	60309	5140	5140		60309
Venituri din taxe administrative, eliberari permise	34.02	8000	2000	2142		2142	2142		
Taxe extrajudiciare de timbru	34.02.02	8000	2000	2142		2142	2142		
Amenzi, penalitati si confiscari	35.02	27000	10000	63307	60309	2998	2998		60309
Venituri din amenzi si alte sanctiuni aplicate potrivit dispozitiilor legale	35.02.01.00	27000	10000	47357	44359	2998	2998		44359
Venituri din amenzi si alte sanctiuni aplicate de catre alte institutii de specialitate	35.02.01.02	27000	10000	47357	44359	2998	2998		44359
Alte amenzi, penalitati si confiscari	35.02.50			15950	15950				15950
Transferuri voluntare, altele decat subventiile	37.02	-161000							
Varsaminte din sectiunea de functionare pentru finantarea sectiunii de dezvoltare a bugetului local (cu semnul minus)	37.02.03	-161000							
IV. SUBVENTII	00.17	1000	1000	240		240	240		
SUBVENTII DE LA ALTE NIVELE ALE ADMINISTRATIEI PUBLICE	00.18	1000	1000	240		240	240		
Subventii de la bugetul de stat	42.02	1000	1000	240		240	240		
P Curente	00.20	1000	1000	240		240	240		
Subventii pentru acordarea ajutorului pentru incalzirea locuintei cu lemne, carbuni, combustibili petrolieri	42.02.34	1000	1000	240		240	240		
TOTAL VENITURI - SECTIUNE DEZVOLTARE	00.01	4791000	4630000	4628873		4628873	4628873		
I. VENITURI CURENTE	00.02	161000							
C. VENITURI NEFISCALE	00.12	161000							
C2. VANZARI DE BUNURI SI SERVICII	00.14	161000							
Transferuri voluntare, altele decat subventiile	37.02	161000							
Varsaminte din sectiunea de functionare	37.02.04	161000							
Subventii de la bugetul de stat	42.02	4630000	4630000	4628873		4628873	4628873		

DENUMIREA INDICATORILOR	Cod indicator	Prevederi bugetare		Drepturi constatate			Incasari realizate	Stingere pe alte cai decat incasari	Drepturi constatate de incasat
		Anuale aprobat la finele perioadei de raportare	Trimestriale cumulate	Total, din care:	din anii precedenti	din anul curent			
A	B	1	2	3=4+5	4	5	6	7	8=3-6-7
Finantarea Programului National de Dezvoltare Locala	42.02.65	4630000	4630000	4628873		4628873	4628873		

-lei-


Conducatorul institutiei

SIA NICTUSOR



Conducatorul compartimentului financiar - contabil

NEAGA GABRIELA



CONTUL DE EXECUTIE AL CHELTUIELILOR
la data de 31-03-2017

-lei-

Denumirea indicatorilor	Cod indicator	Credite de angajament	Credite bugetare		Angajamente bugetare	Angajamente legale	Plati efectuate	Angajamente legate de plati	Cheltuieli efective
			Anuale aprobat la finele perioadei de raportare	Trimestriale cumulate					
TOTAL CHELTUIELI	49.02	4655000	8408000	5679000	8403000	2395859	951090	1444769	993305
Functia I-a SERVICII PUBLICE CENTRALE	50.02		929000	240000	924000	593746	219733	374013	236763
Autoritati publice si actiuni externe	51.02		924000	240000	924000	593746	219733	374013	236763
Autoritati executive si legislative	51.02.01		924000	240000	924000	593746	219733	374013	236763
Autoritati executive	51.02.01.03		924000	240000	924000	593746	219733	374013	236763
Alte servicii publice generale	54.02		5000						
Fond de rezerva bugetara la dispozitia autoritatilor locale	54.02.05		5000						
Partea a II-a Aparare, Ordine Publica si Siguranta Nationala	59.02		213000	26000	213000	67546	19398	48148	18316
Ordine publica si siguranta nationala	61.02		213000	26000	213000	67546	19398	48148	18316
Protectie civila si protectia contra incendiilor	61.02.05		213000	26000	213000	67546	19398	48148	18316
Partea a III-a Cheltuieli Social - Culturale	63.02		398000	986000	2608000	1521593	574151	947742	600418
Invatamant	65.02		398000	1599000	1599000	1090703	308780	781923	325902
Invatamant prescolar si primar	65.02.03		576000	145000	576000	576000	144256	431744	153549
Invatamant prescolar	65.02.03.01		216000	53000	216000	216000	52640	163360	56701
Invatamant primar	65.02.03.02		360000	92000	360000	360000	91616	268384	96848
Invatamant secundar	65.02.04		398000	1008000	1008000	514703	164524	350179	172353
Invatamant secundar inferior	65.02.04.01		398000	1008000	1008000	514703	164524	350179	172353
Alte cheltuieli in domeniul invatamantului	65.02.50		15000	15000	15000				
Sanatate	66.02		12000	12000	12000				
Alte cheltuieli in domeniul sanatatii	66.02.50		12000	12000	12000				
Alte institutii si actiuni sanitare	66.02.50.50		12000	12000	12000				
Cultura, recreere si religie	67.02		260000	102000	260000	125959	93146	32813	93625
Servicii culturale	67.02.03		127000	46000	127000	73561	40748	32813	41227

Denumirea indicatorilor	Cod indicator	Credite de angajament	Credite bugetare		Angajamente bugetare	Angajamente legale	Plati efectuate	Angajamente legale de platit	Cheltuieli efective
			Anuale aprobat la finele perioadei de raportare	Trimestriale cumulate					
Camine culturale	67.02.03.07		127000	46000	127000	73561	40748	32813	41227
Servicii recreative si sportive	67.02.05		31000	4000	31000	2398	2398		2398
Sport	67.02.05.01		31000	4000	31000	2398	2398		2398
Servicii religioase	67.02.06		102000	52000	102000	50000	50000		50000
Asigurari si asistenta sociala	68.02		737000	180000	737000	304931	172225	132706	180891
Asistenta sociala in caz de boli si invaliditati	68.02.05		729000	179000	729000	304691	171985	132706	180651
Asistenta sociala in caz de invaliditate	68.02.05.02		729000	179000	729000	304691	171985	132706	180651
Preventia excluderii sociale	68.02.15		8000	1000	8000	240	240		240
Ajutor social	68.02.15.01		8000	1000	8000	240	240		240
Partea a IV-a-Servicii si Dezvoltare publica, Locuinte, Mediu si Ape	69.02		308000	122000	308000	191172	116006	75166	116006
Locuinte, servicii si dezvoltare publica	70.02		272000	116000	272000	185772	110606	75166	110606
Alimentare cu apa si amenajari hidrotehnice	70.02.05		46000	15000	46000	10327	10327		10327
Alimentare cu apa	70.02.05.01		46000	15000	46000	10327	10327		10327
Iluminat public si electrificari rurale	70.02.06		97000	22000	97000	97000	21834	75166	21834
Alte servicii in domeniile locuintelor, serviciilor si dezvoltarii comunale	70.02.50		129000	79000	129000	78445	78445		78445
Protectia mediului	74.02		36000	6000	36000	5400	5400		5400
Salubritate si gestiunea deseurilor	74.02.05		36000	6000	36000	5400	5400		5400
Colectarea, tratarea si distrugerea deseurilor	74.02.05.02		36000	6000	36000	5400	5400		5400
Partea a V-a-Actiuni economice	79.02	4257000	4350000	4305000	4350000	21802	21802		21802
Actiuni generale economice, comerciale si de munca	80.02		30000	20000	30000	20000	20000		20000
Actiuni generale economice si comerciale	80.02.01		30000	20000	30000	20000	20000		20000
Prevenire si combatere inundatii si gheturi	80.02.01.06		30000	20000	30000	20000	20000		20000
Agricultura, silvicultura, piscicultura si vanatoare	83.02		11000	6000	11000				
Agricultura	83.02.03		11000	6000	11000				

Denumirea indicatorilor	Cod indicator	Credite de angajament	Credite bugetare		Angajamente bugetare	Angajamente legale	Plati efectuate	Angajamente legale de plati	Cheltuieli efective
			Anuale aprobat la finele perioadei de raportare	Trimestriale cumulate					
Protectia plantelor si carantina fitosanitara	83.02.03.03		11000	6000	11000				
Transporturi	84.02	4257000	4309000	4279000	4309000	1802	1802	1444769	984088
Transport rutier	84.02.03	4257000	4309000	4279000	4309000	1802	1802		1802
Drumuri si poduri	84.02.03.01	4257000	4309000	4279000	4309000	1802	1802		1802
Rezerve, Excedent/Deficit	96.02								
Excedent	98.02								
Excedentul sectiunii de functionare	98.02.96								
Excedentul sectiunii de dezvoltare	98.02.97								
CHELTUIELI SECTIUNEA FUNCTIONARE	49.02 SF		36177000	1049000	3612000	2395859	951090	1444769	984088
Partea I-a-SERVICIIL PUBLICE GENERALE	50.02		913000	240000	908000	593746	219733	374013	227546
Autoritati publice si actiuni externe	51.02		908000	240000	908000	593746	219733	374013	227546
Autoritati executive si legislative	51.02.01		908000	240000	908000	593746	219733	374013	227546
Autoritati executive	51.02.01.03		908000	240000	908000	593746	219733	374013	227546
Alte servicii publice generale	54.02		5000						
Fond de rezerva bugetara la dispozitia autoritatilor locale	54.02.05		5000						
Partea a II-a Aparare, Ordine Publica si Siguranta Nationala	59.02		93000	26000	93000	67546	19398	48148	18316
Ordine publica si siguranta nationala	61.02		93000	26000	93000	67546	19398	48148	18316
Protectie civila si protectia contra incendiilor	61.02.05		93000	26000	93000	67546	19398	48148	18316
Partea a III-a Cheltuieli Social - Culturale	63.02		2210000	613000	2210000	1521593	574151	947442	600418
Invatamant	65.02		1201000	331000	1201000	1090703	308780	781923	325902
Invatamant prescolar si primar	65.02.03		576000	145000	576000	576000	144256	431744	153549
Invatamant prescolar	65.02.03.01		216000	53000	216000	216000	52640	163360	56701
Invatamant primar	65.02.03.02		360000	92000	360000	360000	91616	268384	96848
Invatamant secundar inferior	65.02.04		610000	171000	610000	514703	164524	350179	172353
Alte cheltuieli in domeniul invatamantului	65.02.50		15000	15000	15000	514703	164524	350179	172353

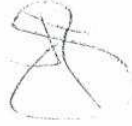
Denumirea indicatorilor	Cod indicator	Credite de angajament	Credite bugetare		Angajamente bugetare	Angajamente legale	Plati efectuate	Angajamente legale de platit	Cheltuieli efective
			Anuale aprobat la finele perioadei de raportare	Trimestriale cumulate					
Sanatate	66.02		12000		12000				
Alte cheltuieli in domeniul sanatatii	66.02.50		12000		12000				
Alte institutii si actiuni sanitare	66.02.50.50		12000		12000				
Cultura, recreere si religie	67.02		260000	102000	260000	125959	93146	32813	93625
Servicii culturale	67.02.03		127000	46000	127000	73561	40748	32813	41227
Camine culturale	67.02.03.07		127000	46000	127000	73561	40748	32813	41227
Servicii recreative si sportive	67.02.05		31000	4000	31000	2398	2398		2398
Sport	67.02.05.01		31000	4000	31000	2398	2398		2398
Servicii religioase	67.02.06		102000	52000	102000	50000	50000		50000
Asigurari si asistenta sociala	68.02		737000	180000	737000	304931	172225	132706	180891
Asistenta sociala in caz de boli si invaliditati	68.02.05		729000	179000	729000	304691	171985	132706	180651
Asistenta sociala in caz de invaliditate	68.02.05.02		729000	179000	729000	304691	171985	132706	180651
Prevenirea excluderii sociale	68.02.15		8000	1000	8000	240	240		240
Ajutor social	68.02.15.01		8000	1000	8000	240	240		240
Partea a IV-a Servicii si Dezvoltare publica, Locuinte, Mediu si Ape	69.02		308000	122000	308000	191172	116006	75166	116006
Locuinte, servicii si dezvoltare publica	70.02		272000	116000	272000	185772	110606	75166	110606
Alimentare cu apa si amenajari hidrotehnice	70.02.05		46000	15000	46000	10327	10327		10327
Alimentare cu apa	70.02.05.01		46000	15000	46000	10327	10327		10327
Iluminat public si electrificari rurale	70.02.06		97000	22000	97000	97000	21834	75166	21834
Alte servicii in domeniile locuintelor, serviciilor si dezvoltarii comunale	70.02.50		129000	79000	129000	78445	78445		78445
Protectia mediului	74.02		36000	6000	36000	5400	5400		5400
Salubritate si gestiunea deseurilor	74.02.05		36000	6000	36000	5400	5400		5400
Colectarea, tratarea si distrugerea deseurilor	74.02.05.02		36000	6000	36000	5400	5400		5400
Partea a V-a Actiuni economice	79.02		93000	48000	93000	21802	21802		21802
Actiuni generale economice, comerciale si de munca	80.02		30000	20000	30000	20000	20000		20000
Actiuni generale economice si comerciale	80.02.01		30000	20000	30000	20000	20000		20000

Denumirea indicatorilor	Cod indicator	Credite de angajament	Credite bugetare		Angajamente bugetare	Angajamente legale	Plati efectuate	Angajamente legale de plati	Cheltuieli efective
			Anuale aprobat la finele perioadei de raportare	Trimestriale cumulate					
Prevenire si combatere inundatii si gheturi	80.02.01.06		30000	20000	30000	20000	20000		20000
Agricultura, silvicultura, piscicultura si vanatoare	83.02		11000	6000	11000				
Agricultura	83.02.03		11000	6000	11000				
Protectia plantelor si carantina fitosanitara	83.02.03.03		11000	6000	11000				
Transporturi	84.02		52000	22000	52000	1802	1802		1802
Transport rutier	84.02.03		52000	22000	52000	1802	1802		1802
Drumuri si poduri	84.02.03.01		52000	22000	52000	1802	1802		1802
Rezerve, Excedent/Deficit	96.02						153112		
Excedent	96.02						153112		
Excedentul sectiunii de functionare	96.02.96						153112		
CHELTUIELI SECTIUNEA DEZVOLTARE	49.02 SD	4655000	4791000	4630000	4791000				9217
Partea I-a SERVICII PUBLICE GENERALE	50.02		16000		16000				9217
Autoritati publice si actiuni externe	51.02		16000		16000				9217
Autoritati executive si legislative	51.02.01		16000		16000				9217
Autoritati executive	51.02.01.03		16000		16000				9217
Partea a II-a Aparare, Ordine Publica si Siguranta Nationala	59.02		120000		120000				
Ordine publica si siguranta nationala	61.02		120000		120000				
Protectie civila si protectia contra incendiilor	61.02.05		120000		120000				
Partea a III-a Cheltuieli Social - Culturale	63.02	398000	398000	373000	398000				
Invatamant	65.02	398000	398000	373000	398000				
Invatamant secundar	65.02.04	398000	398000	373000	398000				
Invatamant secundar inferior	65.02.04.01	398000	398000	373000	398000				
Partea a V-a Actiuni economice	79.02	4257000	4257000	4257000	4257000				
Transporturi	84.02	4257000	4257000	4257000	4257000				
Transport rutier	84.02.03	4257000	4257000	4257000	4257000				
Drumuri si poduri	84.02.03.01	4257000	4257000	4257000	4257000				

Denumirea indicatorilor	Cod indicator	Credite de angajament	Credite bugetare		Angajamente bugetare	Angajamente legale	Plati efectuate	Angajamente legale de platit	Cheltuieli efective
			Anuale aprobat la finele perioadei de raportare	Trimestriale cumulate					
Rezerve, Excedent/Deficit	96.02						4628873		
Excedent	98.02						4628873		
Excedentul sectiunii de dezvoltare	98.02.97						4628873		

Conducatorul institutiei

SIA NICUSOR



Conducatorul compartimentului

financiar - contabil

NEAGA GABRIELA



CONTUL DE EXECUTIE A VENITURILOR
la data de 31-03-2017

Anexa 09

DENUMIREA INDICATORILOR	Cod indicator	Prevederi bugetare		Drepturi constatate								
		Anuale aprobat la finele perioadei de raportare		Trimestrate cumulate		Total, din care:	Din anii precedenti		din anii curent	Incasari realizate	Stingere pe alte cai decat incasari	Drepturi constatate de incasat
		1	2	3=4+5	4		5	6				
TOTAL VENITURI	A	B										
VENITURI PROPRII	00.01	13000	17000	18730		18730		18730	18730			18730
I. VENITURI CURENTE	49.90	13000	17000	18730		18730		18730	18730			18730
C. VENITURI NEFISCALE	00.02	13000	17000	18730		18730		18730	18730			18730
C2. VANZARI DE BUNURI SI SERVICII	00.12	13000	17000	18730		18730		18730	18730			18730
Venituri din prestari de servicii si activitati	00.14	13000	17000	18730		18730		18730	18730			18730
Venituri din prestari de servicii	33.10	13000	17000	18730		18730		18730	18730			18730
TOTAL VENITURI - SECTIUNE FUNCTIONARE	Venituri din prestari de servicii	33.10.08	13000	17000	18730	18730		18730	18730			18730
VENITURI PROPRII	49.90	13000	17000	18730		18730		18730	18730			18730
I. VENITURI CURENTE	00.02	13000	17000	18730		18730		18730	18730			18730
C. VENITURI NEFISCALE	00.12	13000	17000	18730		18730		18730	18730			18730
C2. VANZARI DE BUNURI SI SERVICII	00.14	13000	17000	18730		18730		18730	18730			18730
Venituri din prestari de servicii si activitati	33.10	13000	17000	18730		18730		18730	18730			18730
Venituri din prestari de servicii	33.10.08	13000	17000	18730		18730		18730	18730			18730

Conducatorul institutiei:

SIA NICUSOR

Conducatorul compartimentului
financiar - contabil

NEAGA GABRIELA

CONTUL DE EXECUTIE AL CHELTUIELILOR
la data de 31-03-2017

-lei-

Denumirea indicatorilor	Cod indicator	Credite de angajament	Credite bugetare		Angajamente bugetare	Angajamente legale	Plati efectuate	Angajamente legale de platit	Cheltuieli efective
			Anuale aprobat la finele perioadei de raportare	Trimestriale cumulate					
TOTAL CHELTUIELI	49.10		119000	23000	119000	27206	8631	18575	9154
Partea a IV-a Servicii si Dezvoltare publica, Locuinte, Mediu si Ape	69.10		119000	23000	119000	27206	8631	18575	9154
Locuinte, servicii si dezvoltare publica	70.10		119000	23000	119000	27206	8631	18575	9154
Alte servicii in domeniile locuintelor, serviciilor si dezvoltarii comunale	70.10.50		119000	23000	119000	27206	8631	18575	9154
Rezerve, Excedent/Deficit	96.10		-6000	-6000			10099		
Excedent	98.10			-6000			10099		
Excedentul sectiunii de functionare	98.10.96						10099		
Deficit	99.10		-6000	-6000					
Deficitul sectiunii de functionare	99.10.96		-6000	-6000					
CHELTUIELI SECTIUNEA FUNCTIONARE	49.10 SF		119000	23000	119000	27206	8631	18575	9154
Partea a IV-a Servicii si Dezvoltare publica, Locuinte, Mediu si Ape	69.10		119000	23000	119000	27206	8631	18575	9154
Locuinte, servicii si dezvoltare publica	70.10		119000	23000	119000	27206	8631	18575	9154
Alte servicii in domeniile locuintelor, serviciilor si dezvoltarii comunale	70.10.50		119000	23000	119000	27206	8631	18575	9154
Rezerve, Excedent/Deficit	96.10		-6000	-6000			10099		
Excedent	98.10			-6000			10099		
Excedentul sectiunii de functionare	98.10.96						10099		
Deficit	99.10		-6000	-6000					
Deficitul sectiunii de functionare	99.10.96		-6000	-6000					

Conducatorul institutiei

SIA NICUSOR

Conducatorul compartimentului
financiar - contabil

NEAGA GABRIELA