

20

ROMANIA  
JUDETUL OLT  
COMUNA RADOMIRESTI  
CONSILIUL LOCAL

### HOTARARE

Referitor la : incheierea exercitiului bugetar pe trimestrul II al anului 2018

Consiliul Local Radomiresti judetul Olt, intrunit in sedinta ordinara publica in data de 25.09.2018  
Avand in vedere:

- proiect de hotarare initiat de Primarul comunei Radomiresti, judetul Olt
  - Expunerea de motive a primarului comunei Radomiresti, judetul Olt, nr 3044 din 18.09.2018
  - Raportul inspectorului contabil nr. 3045 din 18.09.2018
  - Art.49, alin 12-14 din Legea nr. 273/2006 privind finantele publice locale, cu modificarile si completarile ulterioare
  - Raportul de Avizare favorabil al comisiei nr. 1 pe domenii de activitate a Consiliului Local Radomiresti
  - prevederile Legii nr. 52/2003 privind transparenta decizionala in administratia publica
- In temeiul art.36, alin (2), lit. b), pct. 4, lit. a) si art. 45, alin (2), lit. a) coroborat cu art. 115, alin (1), lit. b) din Legea 215/2001 privind Administratia Publica Locala ,republicata cu modificarile si completarile ulterioare

### HOTARASTE

Art 1 Aprobarea incheierii exercitiului bugetar pe trimestrul II al anului 2018 conform anexelor nr.9.11.12 si 13 la prezenta hotarare

Art. 2 Prezenta Hotarare va fi comunicata Institutiei Prefectului Judetului Olt, primarului comunei Radomiresti , d-nei inspector contabil din cadrul Primariei Radomiresti care o va duce la indeplinire



Contrasemneaza,  
Secretar, Carmen Raduca

Nr.25 Din 25.09.2018

Prezenta Hotarare a fost adoptata prin vot deschis, cu: 11 voturi „pentru”, 0 voturi „impotriva”, 0 abtineri

cod 20

-lei-

DENUMIREA INDICATORILOR	Cod indicator	Prevederi bugetare			Drepturi constatate					Incasari realizate	Stingere pe alte cai decat incasari	Drepturi constatate de incasat
		Anuale aprobat la finele perioadei de raportare	Trimestriale cumulate	Total, din care:	din anii precedenti	din anul curent	6	7	8=3-6-7			
A	B	1	2	3=4+5	4	5	6	7	8=3-6-7			
<b>TOTAL VENITURI</b>	00.01	3704000	2433000	3554111	1038187	2515924	2263515	24919	1265677			
<b>VENITURI PROPRII</b>	49.90	1066000	874000	2018441	1038187	980254	727845	24919	1265677			
<b>I. VENITURI CURENTE</b>	00.02	3251000	1980000	3104222	1038187	2066035	1813626	24919	1265677			
<b>A. VENITURI FISCALE</b>	00.03	3211000	1954000	3013044	964566	2048478	1792939	24919	1195186			
<b>A1. IMPOZIT PE VENIT, PROFIT SI CASTIGURI DIN CAPITAL</b>	00.04	394000	282000	270142		270142	270142					
<b>A1.2. IMPOZIT PE VENIT, PROFIT, SI CASTIGURI DIN CAPITAL DE LA PERSOANE FIZICE</b>	00.06	394000	282000	270142		270142	270142					
<b>Impozit pe venit</b>	03.02	13000	7000	1214	1214	1214	1214					
Impozit pe veniturile din transferul proprietatilor imobiliare din patrimoniul personal	03.02.18	13000	7000	1214	1214	1214	1214					
<b>Cote si sume defalcate din impozitul pe venit</b>	04.02	381000	275000	268928		268928	268928					
Cote defalcate din impozitul pe venit	04.02.01	200000	142000	157131		157131	157131					
Sume alocate din cotele defalcate din impozitul pe venit pentru echilibrarea bugetelor locale	04.02.04	181000	133000	111797		111797	111797					
<b>A3. IMPOZITE SI TAXE PE PROPRIETATE</b>	00.09	589000	530000	1562809	916149	646660	406994	23910	1131905			
<b>Impozite si taxe pe proprietate</b>	07.02	589000	530000	1562809	916149	646660	406994	23910	1131905			
Impozit si taxa pe cladiri	07.02.01	97000	89000	221267	120642	100625	87782	1174	132311			
Impozit pe cladiri de la persoane fizice	07.02.01.01	34000	28000	122251	78714	43537	24957	1174	96120			
Impozit si taxa pe cladiri de la persoane juridice	07.02.01.02	63000	63000	99016	41928	57088	62825		36191			
Impozit si taxa pe teren	07.02.02	492000	441000	1341295	795313	545982	319159	22736	999400			
Impozit pe terenuri de la persoane fizice	07.02.02.01	127000	111000	311734	201650	110084	67865	4524	239345			
Impozit si taxa pe teren de la persoane juridice	07.02.02.02	7000	4000	5905	46	5859	5905					
Impozitul pe terenul din extravilan	07.02.02.03	358000	326000	1023656	593617	430039	245389	18212	760055			
Alte impozite si taxe pe proprietate	07.02.50			247	194	53	53		194			



DENUMIREA INDICATORILOR	Cod indicator	Prevederi bugetare		Drepturi corvate			Incasari realizate	Singere pe alte cai decat incasari	Drepturi constatate de incasat de incasat
		Anuale aprobat la finele perioadei de raportare	Trimestriale cumulate	Total, din care:	din anii precedenti	din anul curent			
A	B	1	2	3=4+5	4	5	6	7	8=3-6-7
<b>A4. IMPOZITE SI TAXE PE BUNURI SI SERVICII</b>	00.10	2225000	1140000	1177113	45780	1131333	1113084	1009	63020
<b>Sume defalcate din TVA</b>	11.02	2185000	1106000	1085781		1085781	1085781		
Sume defalcate din taxa pe valoarea adaugata pentru finantarea cheltuielilor descentralizate la nivelul comunelor, oraselor, municipiilor, sectoarelor si Municipiului Bucuresti	11.02.02	926000	478000	457781		457781	457781		
Sume defalcate din taxa pe valoarea adaugata pentru echilibrarea bugetelor locale	11.02.06	1259000	628000	628000		628000	628000		
<b>Taxe pe utilizarea bunurilor, autorizarea utilizarii bunurilor sau pe desfasurarea de activitati</b>	16.02	40000	34000	91332	45780	45552	27303	1009	63020
Impozit pe mijloacele de transport	16.02.02	35000	30000	86738	45780	40958	22709	1009	63020
Impozit pe mijloacele de transport detinute de persoane fizice	16.02.02.01	20000	15000	78113	45534	32579	14330	1009	62774
Impozit pe mijloacele de transport detinute de persoane juridice	16.02.02.02	15000	15000	8625	246	8379	8379		246
Taxe si tarife pentru eliberarea de licente si autorizatii de functionare	16.02.03	5000	4000	4594		4594	4594		
<b>A6. ALTE IMPOZITE SI TAXE FISCALE</b>	00.11	3000	2000	2980	2637	343	2719		261
Alte impozite si taxe fiscale	18.02	3000	2000	2980	2637	343	2719		261
Alte impozite si taxe	18.02.50	3000	2000	2980	2637	343	2719		261
<b>C. VENITURI NEFISCALE</b>	00.12	40000	26000	91178	73621	17557	20687		70491
<b>C1. VENITURI DIN PROPRIETATE</b>	00.13	18000	14000	13680		13680	13680		
<b>Venituri din proprietate</b>	30.02	18000	14000	13680		13680	13680		
Venituri din concesiuni si inchirieri	30.02.05.00	18000	14000	13680		13680	13680		
Alte venituri din concesiuni si inchirieri de catre institutiile publice	30.02.05.30	18000	14000	13680		13680	13680		
<b>C2. VANZARI DE BUNURI SI SERVICII</b>	00.14	22000	12000	77498	73621	3877	7007		70491
<b>Venituri din taxe administrative, eliberari permise</b>	34.02	4000	2000	3022		3022	3022		
Taxe extrajudiciare de timbru	34.02.02	4000	2000	3022		3022	3022		
<b>Amenzi, penalitati si confiscari</b>	35.02	18000	10000	74476	73621	855	3985		70491
Venituri din amenzi si alte sanctiuni aplicate potrivit dispozitiilor legale	35.02.01.00	18000	10000	59226	58371	855	3985		55241



DENUMIREA INDICATORILOR	Cod indicator	Prevederi bugetare			Drepturi constatate			Incasari realizate	Stingere pe alte cai decat incasari	Drepturi constatate de incasat de incasat
		Anuale aprobat la finele perioadei de raportare	Trimestriale cumulate	Total, din care: din anii precedenti	din anul curent					
A	B	1	2	3=4+5	4	5	6	7	8=3-6-7	
Venituri din amenzi si alte sanctiuni aplicate de catre alte institutii de specialitate	35.02.01.02	18000	10000	59226	58371	855	3985		55241	
Alte amenzi, penalitati si confiscari	35.02.50			15250	15250				15250	
Varsaminte din sectiunea de functionare pentru finantarea sectiunii de dezvoltare a bugetului local (cu semnul minus)	37.02.03	-127000	-127000	-110000		-110000	-110000			
Varsaminte din sectiunea de functionare	37.02.04	127000	127000	110000		110000	110000			
<b>IV. SUBVENTII</b>	00.17	453000	453000	449889		449889	449889			
<b>SUBVENTII DE LA ALTE NIVELE ALE ADMINISTRATIEI PUBLICE</b>	00.18	453000	453000	449889		449889	449889			
Subventii de la bugetul de stat	42.02	453000	453000	449889		449889	449889			
<b>B. Curente</b>	00.20	453000	453000	449889		449889	449889			
Subventii pentru acordarea ajutorului pentru incalzirea locuintei cu lemne, carbuni, combustibili petrolieri	42.02.34	3000	3000	664		664	664			
Finantarea Programului National de Dezvoltare Locala	42.02.65	450000	450000	449225		449225	449225			
<b>TOTAL VENITURI - SECTIUNE FUNCTIONARE</b>	00.01	3127000	1856000	2994886	1038187	1956699	1704290	24919	1265677	
<b>VENITURI PROPRII</b>	49.90	1066000	874000	2018441	1038187	980254	727845	24919	1265677	
<b>I. VENITURI CURENTE</b>	00.02	3124000	1853000	2994222	1038187	1956035	1703626	24919	1265677	
<b>A. VENITURI FISCALE</b>	00.03	3211000	1954000	3013044	964566	2048478	1792939	24919	1195186	
<b>A1. IMPOZIT PE VENIT, PROFIT SI CASTIGURI DIN CAPITAL</b>	00.04	394000	282000	270142		270142	270142			
<b>A1.2. IMPOZIT PE VENIT, PROFIT, SI CASTIGURI DIN CAPITAL DE LA PERSOANE FIZICE</b>	00.06	394000	282000	270142		270142	270142			
<b>Impozit pe venit</b>	03.02	13000	7000	1214		1214	1214			
Impozitul pe veniturile din transferul proprietatilor imobiliare din patrimoniul personal	03.02.18	13000	7000	1214		1214	1214			
<b>Cote si sume defalcate din impozitul pe venit</b>	04.02	381000	275000	268928		268928	268928			
Cote defalcate din impozitul pe venit	04.02.01	200000	142000	157131		157131	157131			
Sume alocate din cotele defalcate din impozitul pe venit pentru echilibrarea bugetelor locale	04.02.04	181000	133000	111797		111797	111797			



DENUMIREA INDICATORILOR	Cod indicator	Prevederi bugetare		Drepturi coflate			Incasari realizate	Stingere pe alte cai decat incasari	Drepturi constatate de incasat
		Anuale aprobat la finele perioadei de raportare	Trimestriale cumulate	Total, din care:	din anii precedenti	din anul curent			
A	B	1	2	3=4+5	4	5	6	7	8=3-6-7
<b>A3. IMPOZITE SI TAXE PE PROPRIETATE</b>	00.09	589000	530000	1562809	916149	646660	406994	23910	1131905
<b>Impozite si taxe pe proprietate</b>	07.02	589000	530000	1562809	916149	646660	406994	23910	1131905
Impozit si taxa pe cladiri	07.02.01	97000	89000	221267	120642	100625	87782	1174	132311
Impozit pe cladiri de la persoane fizice	07.02.01.01	34000	26000	122251	78714	43537	24957	1174	96120
Impozit si taxa pe cladiri de la persoane juridice	07.02.01.02	63000	63000	99016	41928	57088	62825		36191
Impozit si taxa pe teren	07.02.02	492000	441000	1341295	795313	545982	319159	22736	999400
Impozit pe terenuri de la persoane fizice	07.02.02.01	127000	111000	311734	201650	110084	67865	4524	239345
Impozit si taxa pe teren de la persoane juridice	07.02.02.02	7000	4000	5905	46	5859	5905		194
Impozitul pe terenul din extravilan	07.02.02.03	358000	326000	1023656	593617	430039	245389	18212	760055
Alte impozite si taxe pe proprietate	07.02.50			247	194	53	53		
<b>A4. IMPOZITE SI TAXE PE BUNURI SI SERVICII</b>	00.10	2225000	1140000	1177113	45780	1131333	1113084	1009	63020
<b>Sume defalcate din TVA</b>	11.02	2185000	1106000	1085781		1085781	1085781		
Sume defalcate din taxa pe valoarea adaugata pentru finantarea cheltuielilor descentralizate la nivelul comunelor, oraselor, municipiilor, sectoarelor si Municipiului Bucuresti	11.02.02	926000	478000	457781		457781	457781		
Sume defalcate din taxa pe valoarea adaugata pentru echilibrarea bugetelor locale	11.02.06	1259000	628000	628000		628000	628000		
<b>Taxe pe utilizarea bunurilor, autorizarea utilizarii bunurilor sau pe desfasurarea de activitati</b>	16.02	40000	34000	91332	45780	45552	27303	1009	63020
Impozit pe mijloacele de transport	16.02.02	35000	30000	86738	45780	40958	22709	1009	63020
Impozit pe mijloacele de transport detinute de persoane fizice	16.02.02.01	20000	15000	78113	45534	32579	14330	1009	62774
Impozit pe mijloacele de transport detinute de persoane juridice	16.02.02.02	15000	15000	8625	246	8379	8379		246
Taxe si tarife pentru eliberarea de licente si autorizatii de functionare	16.02.03	5000	4000	4594		4594	4594		
<b>A6. ALTE IMPOZITE SI TAXE FISCALE</b>	00.11	3000	2000	2980	2637	343	2719		261
<b>Alte impozite si taxe fiscale</b>	18.02	3000	2000	2980	2637	343	2719		261
Alte impozite si taxe	18.02.50	3000	2000	2980	2637	343	2719		261
<b>C. VENITURI NEFISCALE</b>	00.12	-87000	-101000	-18822	73621	-92443	-89313		70491




DENUMIREA INDICATORILOR	Cod indicator	Prevederi bugetare		Drepturi			Stingere pe alte incasari	Drepturi constatate de incasat
		Anuale aprobat la finele perioadei de raportare	Trimestriale cumulate	Total, din care:	din anii precedenti	din anul curent		
A	B	1	2	3=4+5	4	5	6	7
<b>C1. VENITURI DIN PROPRIETATE</b>	00.13	18000	14000	13680	13680	13680	13680	8=3-6-7
<b>Venituri din proprietate</b>	30.02	18000	14000	13680	13680	13680	13680	
Venituri din concesiuni si inchirieri	30.02.05.00	18000	14000	13680	13680	13680	13680	
Alte venituri din concesiuni si inchirieri de catre institutiile publice	30.02.05.30	18000	14000	13680	13680	13680	13680	
<b>C2. VANZARI DE BUNURI SI SERVICII</b>	00.14	-105000	-115000	-32502	73621	-106123	-102993	70491
<b>Venituri din taxe administrative, eliberari permise</b>	34.02	4000	2000	3022		3022	3022	
Taxe extrajudiciare de timbru	34.02.02	4000	2000	3022		3022	3022	
<b>Amenzi, penalitati si confiscari</b>	35.02	18000	10000	74476	73621	855	3985	70491
Venituri din amenzi si alte sanctiuni aplicate potrivit dispozitiilor legale	35.02.01.00	18000	10000	59226	58371	855	3985	55241
Venituri din amenzi si alte sanctiuni aplicate de catre alte institutii de specialitate	35.02.01.02	18000	10000	59226	58371	855	3985	55241
Alte amenzi, penalitati si confiscari	35.02.50			15250	15250			15250
<b>Transferuri voluntare, altele decat subventiile</b>	37.02	-127000	-127000	-110000		-110000	-110000	
Varsaminte din sectiunea de functionare pentru finantarea sectiunii de dezvoltare a bugetului local (cu semnul minus)	37.02.03	-127000	-127000	-110000		-110000	-110000	
<b>IV. SUBVENTII</b>	00.17	3000	3000	664		664	664	
<b>SUBVENTII DE LA ALTE NIVELE ALE ADMINISTRATIEI PUBLICE</b>	00.18	3000	3000	664		664	664	
Subventii de la bugetul de stat	42.02	3000	3000	664		664	664	
<b>B. Curente</b>	00.20	3000	3000	664		664	664	
Subventii pentru acordarea ajutorului pentru incalzirea locuintei cu lemne, carbuni, combustibili petrolieri	42.02.34	3000	3000	664		664	664	
<b>TOTAL VENITURI - SECTIUNE DEZVOLTARE</b>	00.01	577000	577000	559225		559225	559225	
<b>I. VENITURI CURENTE</b>	00.02	127000	127000	110000		110000	110000	
<b>C. VENITURI NEFISCALE</b>	00.12	127000	127000	110000		110000	110000	
<b>C2. VANZARI DE BUNURI SI SERVICII</b>	00.14	127000	127000	110000		110000	110000	
Transferuri voluntare, altele decat subventiile	37.02	127000	127000	110000		110000	110000	
Varsaminte din sectiunea de functionare	37.02.04	127000	127000	110000		110000	110000	
<b>IV. SUBVENTII</b>	00.17	450000	450000	449225		449225	449225	

DENUMIREA INDICATORILOR	Cod indicator	Prevederi bugetare		Drepturi constatate			Stingere pe alte cai decat incasari	Drepturi constatate de incasat de incasat
		Anuale aprobat la finele perioadei de raportare	Trimestriale cumulate	Total, din care: din anii precedenti	din anul curent	6		
A	B	1	2	3=4+5	4	5	7	8=3-6-7
SUBVENTII DE LA ALTE NIVELE ALE ADMINISTRATIEI PUBLICE	00.18	450000	450000	449225		449225		
Subventii de la bugetul de stat	42.02	450000	450000	449225		449225		
Finantarea Programului National de Dezvoltare Locala	42.02.65	450000	450000	449225		449225		

Conducatorul institutiei

SÎLA NICUSOR



Conducatorul compartimentului financiar - contabil

NEAGA GABRIELA



Denumirea indicatorilor	Cod indicator	Credite de angajament	Credite bugetare		Angajamente bugetare	Angajamente legale	Plati efectuate	Angajamente legale de platit	Cheltuieli efective
			Anuale aprobat la finele perioadei de raportare	Trimestriale cumulate					
<b>TOTAL CHELTUIELI</b>	49.02	560000	3714000	2443000	3709000	3104120	2228027	876093	1820090
<b>Partea I-a SERVICIIL PUBLICE GENERALE</b>	50.02	26000	1368000	801000	1363000	1268466	674987	593479	711541
<b>Autoritati publice si actiuni externe</b>	51.02	26000	1363000	801000	1363000	1268466	674987	593479	711541
Autoritati executive si legislative	51.02.01	26000	1363000	801000	1363000	1268466	674987	593479	711541
Autoritati executive	51.02.01.03	26000	1363000	801000	1363000	1268466	674987	593479	711541
<b>Alte servicii publice generale</b>	54.02		5000						
Fond de rezerva bugetara la dispozitia autoritatilor locale	54.02.05		5000						
<b>Partea a II-a Aparare, Ordine Publica si Siguranta Nationala</b>	59.02		180000	107000	180000	169567	105387	64180	111425
<b>Ordine publica si siguranta nationala</b>	61.02		180000	107000	180000	169567	105387	64180	111425
Protectie civila si protectia contra incendiilor	61.02.05		180000	107000	180000	169567	105387	64180	111425
<b>Partea a III-a Cheltuieli Social - Culturale</b>	63.02	480000	1753000	1204000	1753000	1288367	1122090	166277	726896
<b>Invatamant</b>	65.02	480000	672000	585000	672000	565034	532272	32762	62194
Invatamant secundar	65.02.04	480000	659000	575000	659000	555034	522272	32762	52194
Invatamant secundar inferior	65.02.04.01	480000	659000	575000	659000	555034	522272	32762	52194
Alte cheltuieli in domeniul invatamantului	65.02.50		13000	10000	13000	10000	10000		10000
<b>Cultura, recreere si religie</b>	67.02		258000	202000	258000	202664	199609	3055	197113
Servicii culturale	67.02.03		109000	62000	109000	63780	60725	3055	58229
Camine culturale	67.02.03.07		109000	62000	109000	63780	60725	3055	58229
Servicii recreative si sportive	67.02.05		21000	17000	21000	16499	16499		16499
Sport	67.02.05.01		21000	17000	21000	16499	16499		16499
Servicii religioase	67.02.06		128000	123000	128000	122385	122385		122385
<b>Asigurari si asistenta sociala</b>	68.02		823000	417000	823000	520669	390209	130460	467589



Denumirea indicatorilor	Cod indicator	Credite de angajament	Anuale		Trimestriale cumulate	Angajamente bugetare	Angajamente legale	Plati efectuate	Angajamente legale de platit	Cheltuieli efective
			aprobat la finele perioadei de raportare	813000						
Asistența socială în caz de boli și invalidități	68.02.05		813000	414000		813000	520669	390209	130460	467589
Asistența socială în caz de invaliditate	68.02.05.02		813000	414000		813000	520669	390209	130460	467589
Prevenirea excluderii sociale	68.02.15		10000	3000		10000				
Ajutor social	68.02.15.01		10000	3000		10000				
Partea a IV-a Servicii și Dezvoltare publică, Locuințe, Mediu și Ape	69.02	34000	356000	274000		356000	320720	268563	52157	233228
Locuințe, servicii și dezvoltare publică	70.02	34000	306000	224000		306000	270720	218563	52157	183228
Alimentare cu apă și amenajări hidrotehnice	70.02.05	34000	98000	88000		98000	93705	93705		56370
Alimentare cu apă	70.02.05.01	34000	98000	88000		98000	93705	93705		56370
Iluminat public și electrificări rurale	70.02.06		122000	70000		122000	122000	69843	52157	79843
Alte servicii în domeniile locuințelor, serviciilor și dezvoltării comunale	70.02.50		86000	66000		86000	55015	55015		47015
Protecția mediului	74.02		50000	50000		50000	50000	50000		50000
Salubritate și gestiunea deșeurilor	74.02.05		50000	50000		50000	50000	50000		50000
Colectarea, tratarea și distrugerea deșeurilor	74.02.05.02		50000	50000		50000	50000	50000		50000
Partea a V-a Acțiuni economice	79.02	20000	57000	57000		57000	57000	57000		37000
Agricultură, silvicultură, piscicultură și vanatoare	83.02		7000	7000		7000	7000	7000		7000
Agricultură	83.02.03		7000	7000		7000	7000	7000		7000
Protecția plantelor și carantina fitosanitară	83.02.03.03		7000	7000		7000	7000	7000		7000
Transporturi	84.02	20000	50000	50000		50000	50000	50000		30000
Transport rutier	84.02.03	20000	50000	50000		50000	50000	50000		30000
Drumuri și poduri	84.02.03.01	20000	50000	50000		50000	50000	50000		30000
Rezerve, Excedent/Deficit	96.02		-10000	-10000				35488		
Excedent	98.02							35488		
Excedentul secțiunii de funcționare	98.02.96							28985		
Excedentul secțiunii de dezvoltare	98.02.97							6503		
Deficit	99.02		-10000	-10000						
Deficitul secțiunii de dezvoltare	99.02.97		-10000	-10000						



29


Denumirea indicatorilor	Cod indicator	Credite de angajament	Anuale aprobat la finele perioadei de raportare	Trimestriale cumulate	Angajamente bugetare	Angajamente legale	Plati efectuate	Angajamente legale de platit	Cheltuieli efective
<b>CHELTUIELI SECTIUNEA FUNCTIONARE</b>	49.02 SF		3127000	1856000	3122000	2551398	1675305	876093	1820090
<b>Partea I-a SERVICII PUBLICE GENERALE</b>	50.02		1325000	758000	1320000	1225466	631987	593479	711541
<b>Autoritati publice si actiuni externe</b>	51.02		1320000	758000	1320000	1225466	631987	593479	711541
Autoritati executive si legislative	51.02.01		1320000	758000	1320000	1225466	631987	593479	711541
Autoritati executive	51.02.01.03		1320000	758000	1320000	1225466	631987	593479	711541
<b>Alte servicii publice generale</b>	54.02		5000						
Fond de rezerva bugetara la dispozitia autoritatilor locale	54.02.05		5000						
<b>Partea a II-a Aparare, Ordine Publica si Siguranta Nationala</b>	59.02		180000	107000	180000	169567	105387	64180	111425
<b>Ordine publica si siguranta nationala</b>	61.02		180000	107000	180000	169567	105387	64180	111425
Protectie civila si protectia contra incendiilor	61.02.05		180000	107000	180000	169567	105387	64180	111425
<b>Partea a III-a Cheltuieli Social - Culturale</b>	63.02		1273000	724000	1273000	832002	665725	166277	726896
<b>Invatamant</b>	65.02		192000	105000	192000	108669	75907	32762	62194
Invatamant secundar	65.02.04		179000	95000	179000	98669	65907	32762	52194
Invatamant secundar inferior	65.02.04.01		179000	95000	179000	98669	65907	32762	52194
Alte cheltuieli in domeniul invatamantului	65.02.50		13000	10000	13000	10000	10000		10000
<b>Cultura, recreere si religie</b>	67.02		258000	202000	258000	202664	199609	3055	197113
Servicii culturale	67.02.03		109000	62000	109000	63780	60725	3055	58229
Camine culturale	67.02.03.07		109000	62000	109000	63780	60725	3055	58229
Servicii recreative si sportive	67.02.05		21000	17000	21000	16499	16499		16499
Sport	67.02.05.01		21000	17000	21000	16499	16499		16499
Servicii religioase	67.02.06		128000	123000	128000	122385	122385		122385
<b>Asigurari si asistenta sociala</b>	68.02		823000	417000	823000	520669	390209	130460	467589
Asistenta sociala in caz de boli si invaliditati	68.02.05		813000	414000	813000	520669	390209	130460	467589
Asistenta sociala in caz de invaliditate	68.02.05.02		813000	414000	813000	520669	390209	130460	467589
Prevenirea excluderii sociale	68.02.15		10000	3000	10000				
Ajutor social	68.02.15.01		10000	3000	10000				



Denumirea indicatorilor	Cod indicator	Credite de angajament	Anuale aprobat la finele perioadei de raportare	Trimestriale cumulate	Angajamente bugetare	Angajamente legale	Piati efectuate	Angajamente legale de platit	Cheltuieli efective
Partea a IV-a Servicii si Dezvoltare publica, Locuinte, Mediu si Ape	69.02		312000	230000	312000	287363	235206	52157	233228
Locuinte, servicii si dezvoltare publica	70.02		262000	180000	262000	237363	185206	52157	183228
Alimentare cu apa si amenajari hidrotehnice	70.02.05		64000	54000	64000	60348	60348		56370
Alimentare cu apa	70.02.05.01		64000	54000	64000	60348	60348		56370
Iluminat public si electrificari rurale	70.02.06		122000	70000	122000	122000	69843	52157	79843
Alte servicii in domeniile locuintelor, serviciilor si dezvoltarii comunale	70.02.50		76000	56000	76000	55015	55015		47015
<b>Protectia mediului</b>	74.02		50000	50000	50000	50000	50000		50000
Salubritate si gestiunea deseurilor	74.02.05		50000	50000	50000	50000	50000		50000
Colectarea, tratarea si distrugerea deseurilor	74.02.05.02		50000	50000	50000	50000	50000		50000
<b>Partea a V-a Actiuni economice</b>	79.02		37000	37000	37000	37000	37000		37000
<b>Agricultura, silvicultura, piscicultura si vanatoare</b>	83.02		7000	7000	7000	7000	7000		7000
Agricultura	83.02.03		7000	7000	7000	7000	7000		7000
Protectia plantelor si carantina fitosanitara	83.02.03.03		7000	7000	7000	7000	7000		7000
<b>Transporturi</b>	84.02		30000	30000	30000	30000	30000		30000
Transport rutier	84.02.03		30000	30000	30000	30000	30000		30000
Drumuri si poduri	84.02.03.01		30000	30000	30000	30000	30000		30000
<b>Rezerve, Excedent/Deficit</b>	96.02						28985		
Excedent	98.02						28985		
Excedentul sectiunii de functionare	98.02.96						28985		
<b>CHELTUIELI SECTIUNEA DEZVOLTARE</b>	49.02 SD	560000	587000	587000	587000	552722	552722		
<b>Partea I-a SERVICII PUBLICE GENERALE</b>	50.02	26000	43000	43000	43000	43000	43000		
<b>Autoritati publice si actiuni externe</b>	51.02	26000	43000	43000	43000	43000	43000		
Autoritati executive si legislative	51.02.01	26000	43000	43000	43000	43000	43000		
Autoritati executive	51.02.01.03	26000	43000	43000	43000	43000	43000		
<b>Partea a III-a Cheltuieli Social - Culturale</b>	63.02	480000	480000	480000	480000	456365	456365		
Invatamant	65.02	480000	480000	480000	480000	456365	456365		

Denumirea indicatorilor	Cod indicator	Credite de angajament	Anuale aprobat la finele perioadei de raportare	Trimestriale cumulate	Angajament bugetare	Angajamente legale	Plati efectuate	Angajamente legale de platit	Cheltuieli efective
Invatamant secundar	65.02.04	480000	480000	480000	480000	456365	456365		
Invatamant secundar inferior	65.02.04.01	480000	480000	480000	480000	456365	456365		
<b>Partea a IV-a Servicii si Dezvoltare publica, Locuinte, Mediu si Ape</b>	69.02	34000	44000	44000	44000	33357	33357		
<b>Locuinte, servicii si dezvoltare publica</b>	70.02	34000	44000	44000	44000	33357	33357		
Alimentare cu apa si amenajari hidrotehnice	70.02.05	34000	34000	34000	34000	33357	33357		
Alimentare cu apa	70.02.05.01	34000	34000	34000	34000	33357	33357		
Alte servicii in domeniile locuintelor, serviciilor si dezvoltarii comunale	70.02.50		10000	10000	10000				
<b>Partea a V-a Actiuni economice</b>	79.02	20000	20000	20000	20000	20000	20000		
<b>Transporturi</b>	84.02	20000	20000	20000	20000	20000	20000		
Transport rutier	84.02.03	20000	20000	20000	20000	20000	20000		
Drumuri si poduri	84.02.03.01	20000	20000	20000	20000	20000	20000		
<b>Rezerve, Excedent/Deficit</b>	96.02		-10000	-10000			6503		
Excedent	98.02						6503		
Excedentul sectiunii de dezvoltare	98.02.97						6503		
Deficit	99.02		-10000	-10000					
Deficitul sectiunii de dezvoltare	99.02.97		-10000	-10000					

Conducatorul institutiei



Conducatorul compartimentului financiar - contabil

NEAGA GABRIELA



-lei-


DENUMIREA INDICATORILOR	Cod indicator	Prevederi bugetare		Drepturi constatate			Incasari realizate	Stingere pe alte incasari	Drepturi constatate de incasat
		Anuale aprobat la finele perioadei de raportare	Trimestriale cumulate	Total, din care:	din anii precedenti	din anul curent			
A	B	1	2	3=4+5	4	5	6	7	8=3-6-7
<b>TOTAL VENITURI</b>	00.01	200000	99000	97665		97665	97665		
<b>VENITURI PROPRII</b>	49.90	200000	99000	97665		97665	97665		
<b>I. VENITURI CURENTE</b>	00.02	200000	99000	82665		82665	82665		
<b>C. VENITURI NEFISCALE</b>	00.12	200000	99000	82665		82665	82665		
<b>C2. VANZARI DE BUNURI SI SERVICII</b>	00.14	200000	99000	82665		82665	82665		
Venituri din prestari de servicii si alte activitati	33.10	200000	99000	82665		82665	82665		
Venituri din prestari de servicii	33.10.08	200000	99000	82665		82665	82665		
<b>III. OPERATIUNI FINANCIARE</b>	00.16			15000		15000	15000		
Incasari din rambursarea împrumuturilor acordate	40.10			15000		15000	15000		
Sume utilizate din excedentul anului precedent pentru efectuarea de cheltuieli	40.10.15			15000		15000	15000		
Sume utilizate din excedentul anului precedent pentru efectuarea de cheltuieli - sectiunea functionare	40.10.15.01			15000		15000	15000		
<b>TOTAL VENITURI - SECTIUNE FUNCTIONARE</b>	00.01	200000	99000	97665		97665	97665		
<b>VENITURI PROPRII</b>	49.90	200000	99000	97665		97665	97665		
<b>I. VENITURI CURENTE</b>	00.02	200000	99000	82665		82665	82665		
<b>C. VENITURI NEFISCALE</b>	00.12	200000	99000	82665		82665	82665		
<b>C2. VANZARI DE BUNURI SI SERVICII</b>	00.14	200000	99000	82665		82665	82665		
Venituri din prestari de servicii si alte activitati	33.10	200000	99000	82665		82665	82665		
Venituri din prestari de servicii	33.10.08	200000	99000	82665		82665	82665		
<b>III. OPERATIUNI FINANCIARE</b>	00.16			15000		15000	15000		
Incasari din rambursarea împrumuturilor acordate	40.10			15000		15000	15000		
Sume utilizate din excedentul anului precedent pentru efectuarea de cheltuieli	40.10.15			15000		15000	15000		

DENUMIREA INDICATORILOR	Cod indicator	Prevederi bugetare		Drepturi cor			Stingere pe alte cai decat incasari	Drepturi constatate de incasat
		Anuale aprobat la finele perioadei de raportare	Trimestriale cumulate	Total, din care: din care:	din anii precedenti	din anul curent		
A	B	1	2	3=4+5	4	5	6	7
Sume utilizate din excedentul anului precedent pentru efectuarea de cheltuieli - sectiunea functionare	40.10.15.01			15000		15000	15000	

Conducatorul institutiei  
 Conducatorul compartimentului financiar - contabil  
 NEAGA GABRIELA



Conducatorul institutiei  
 SŃIA NICUSOR






-lei-

Denumirea indicatorilor	Cod indicator	Credite de angajament	Credite bugetare		Angajamente bugetare	Angajamente legale	Plati efectuate	Angajamente legale de platit	Cheltuieli efective
			Anuale aprobat la finele perioadei de raportare	Trimestriale cumulate					
<b>TOTAL CHELTUIELI</b>	49.10		210000	109000	210000	141229	80264	60965	80727
Partea a III-a Cheltuieli Social - Culturale	63.10		11000	11000	11000	9929	9929		9929
Invatamant	65.10		11000	11000	11000	9929	9929		9929
Invatamant secundar	65.10.04		11000	11000	11000	9929	9929		9929
Invatamant secundar inferior	65.10.04.01		11000	11000	11000	9929	9929		9929
Partea a IV-a Servicii si Dezvoltare publica, Locuinte, Mediu si Ape	69.10		199000	98000	199000	131300	70335	60965	70798
Locuinte, servicii si dezvoltare publica	70.10		199000	98000	199000	131300	70335	60965	70798
Alte servicii in domeniile locuintelor, serviciilor si dezvoltarii comunale	70.10.50		199000	98000	199000	131300	70335	60965	70798
Rezerve, Excedent/Deficit	96.10		-10000	-10000			17401		
Excedent	98.10						17401		
Excedentul sectiunii de functionare	98.10.96						17401		
Deficit	99.10		-10000	-10000					
Deficitul sectiunii de functionare	99.10.96		-10000	-10000					
<b>CHELTUIELI SECTIUNEA FUNCTIONARE</b>	49.10 SF		210000	109000	210000	141229	80264	60965	80727
Partea a III-a Cheltuieli Social - Culturale	63.10		11000	11000	11000	9929	9929		9929
Invatamant	65.10		11000	11000	11000	9929	9929		9929
Invatamant secundar	65.10.04		11000	11000	11000	9929	9929		9929
Invatamant secundar inferior	65.10.04.01		11000	11000	11000	9929	9929		9929
Partea a IV-a Servicii si Dezvoltare publica, Locuinte, Mediu si Ape	69.10		199000	98000	199000	131300	70335	60965	70798
Locuinte, servicii si dezvoltare publica	70.10		199000	98000	199000	131300	70335	60965	70798
Alte servicii in domeniile locuintelor, serviciilor si dezvoltarii comunale	70.10.50		199000	98000	199000	131300	70335	60965	70798
Rezerve, Excedent/Deficit	96.10		-10000	-10000			17401		

Denumirea indicatorilor	Cod indicator	Creativitate de angajament	Anuale aprobat la finele perioadei de raportare	Trimestriale cumulate	Angajamente bugetare	Angajamente legale	Plati efectuate	Angajamente legale de platit	Cheltuieli efective
Excedent	98.10						17401		
Excedentul sectiunii de functionare	98.10.96						17401		
Deficit	99.10		-10000	-10000					
Deficitul sectiunii de functionare	99.10.96		-10000	-10000					

Conducatorul institutiei



SÎLA NICUSOR

Conducatorul compartimentului financiar - contabil

NEAGA GABRIELA