

13

ROMANIA
JUDETUL OLT
COMUNA RADOMIRESTI
CONSILIUL LOCAL

HOTARARE

Referitor la : incheierea exercitiului bugetar pe trimestrul II al anului 2019

Consiliul Local Radomiresti judetul Olt, intrunit in sedinta ordinara publica in data de 31.07.2019
Avand in vedere:


- proiect de hotarare initiat de Primarul comunei Radomiresti, judetul Olt
 - Referatul de aprobare al primarului comunei Radomiresti, judetul Olt, nr 2298 din 25.07.2019
 - Raportul inspectorului contabil nr. 2301 din 25.07.2019
 - Art.49, alin 12-14 din Legea nr. 273/2006 privind finantele publice locale, cu modificarile si completarile ulterioare
 - Raportul de Avizare favorabil al comisiei nr. 1 pe domenii de activitate a Consiliului Local Radomiresti
 - prevederile Legii nr. 52/2003 privind transparenta decizionala in administratia publica
- In temeiul art.139, alin.(1), alin. (3) lit.a), art. 88, art. 129, alin. (2), lit.b), alin. (4), lit.a) din O.U.G. nr. 57/2019 privind Codul Administrativ

HOTARASTE


Art 1 Aprobarea incheierii exercitiului bugetar pe trimestrul II al anului 2019 conform anexelor nr.9.11.12 si 13 la prezenta hotarare

Art. 2 Prezenta Hotarare va fi comunicata Institutiei Prefectului Judetului Olt, primarului comunei Radomiresti , d-nei inspector contabil din cadrul Primariei Radomiresti care o va duce la indeplinire

Presedinte de sedinta,
TOADER VASILE



Contrasemneaza,
Secretar, Carmen Raduca



Nr. 20 din 31.07.2019

Prezenta Hotarare a fost adoptata prin vot deschis, cu:8 voturi „pentru, 0 voturi „impotriva”, 0 abtineri

cod 20

-lei-

DENUMIREA INDICATORILOR	Cod indicator	Prevederi bugetare		Drepturi constatate			Incasari realizate	Stingere pe alte cai decat incasari	Drepturi constatate de incasat de incasat 8=3-6-7
		Anuale aprobat la finele perioadei de raportare	Trimestriale cumulate	Total, din care:	din anii precedenti	din anul curent			
A	B	1	2	3=4+5	4	5	6	7	8=3-6-7
TOTAL VENITURI	00.01	3536000	2538000	4083065	1166983	2916082	2317264		1765801
V. VENITURI PROPRII	49.90	1394000	1235000	2562846	1166983	1395863	797045		1765801
I. VENITURI CURENTE	00.02	3535000	2537000	4064633	1166983	2897650	2298832		1765801
A. VENITURI FISCALE	00.03	3497000	2499000	3954569	1072775	2881794	2274573		1679996
A1. IMPOZIT PE VENIT, PROFIT SI CASTIGURI DIN CAPITAL	00.04	741000	582000	282280		282280	282280		
A1.2. IMPOZIT PE VENIT, PROFIT, SI CASTIGURI DIN CAPITAL DE LA PERSOANE FIZICE	00.06	741000	582000	282280		282280	282280		
Impozit pe venit	03.02	3000	3000	3223		3223	3223		
Impozitul pe veniturile din transferul proprietatilor imobiliare din patrimoniul personal	03.02.18	3000	3000	3223		3223	3223		
Cote si sume defalcate din impozitul pe venit	04.02	738000	579000	279057		279057	279057		
Cote defalcate din impozitul pe venit	04.02.01	397000	289000	122205		122205	122205		
Sume alocate din cotele defalcate din impozitul pe venit pentru echilibrarea bugetelor locale	04.02.04	241000	190000	131738		131738	131738		
Sume repartizate din Fondul la dispozitia Consiliului Judetean	04.02.05	100000	100000	25114		25114	25114		
A3. IMPOZITE SI TAXE PE PROPRIETATE	00.09	558000	558000	2022533	1012655	1009878	434452		1588081
Impozite si taxe pe proprietate	07.02	558000	558000	2022533	1012655	1009878	434452		1588081
Impozit si taxa pe cladiri	07.02.01	109000	109000	538442	142000	396442	80458		457984
Impozit pe cladiri de la persoane fizice	07.02.01.01	38000	38000	127927	83821	44106	25172		102755
Impozit si taxa pe cladiri de la persoane juridice	07.02.01.02	71000	71000	410515	58179	352336	55286		355229
Impozit si taxa pe teren	07.02.02	449000	449000	1483842	870406	613436	353958		1129884
Impozit pe terenuri de la persoane fizice	07.02.02.01	95000	95000	327199	216307	110882	66729		260460
Impozit si taxa pe teren de la persoane juridice	07.02.02.02	8000	8000	55981	807	55174	4651		51330

DENUMIREA INDICATORILOR	Cod indicator	Prevederi bugetare			Drepturi constatate				Stingere pe alte cai decat incasari	Drepturi constatate de incasat de incasat
		Anuale aprobat la finele perioadei de raportare	Trimestriale cumulate	Total, din care: din care:	din anii precedenti	din anul curent	Incasari realizate	6		
A	B	1	2	3=4+5	4	5	6	7	8=3-6-7	
Impozitul pe terenul din extravilan	07.02.02.03	346000	346000	1100672	653292	447380	282578		818094	
Alte impozite si taxe pe proprietate	07.02.50			249	249		36		213	
A4. IMPOZITE SI TAXE PE BUNURI SI SERVICII	00.10	2194000	1355000	1645997	56711	1589286	1556820		89177	
Suma defalcate din TVA	11.02	2141000	1302000	1519787		1519787	1519787			
Suma defalcate din taxa pe valoarea adaugata pentru finantarea cheltuielilor descentralizate la nivelul comunelor, oraselor, municipiilor, sectoarelor si Municipiului Bucuresti	11.02.02	108000	102000	319787		319787	319787			
Suma defalcate din taxa pe valoarea adaugata pentru echilibrarea bugetelor locale	11.02.06	2033000	1200000	1200000		1200000	1200000			
Taxe pe utilizarea bunurilor, autorizarea utilizarii bunurilor sau pe desfasurarea de activitati	16.02	53000	53000	126210	56711	69499	37033		89177	
Impozit pe mijloacele de transport	16.02.02	47000	47000	125726	56711	69015	36549		89177	
Impozit pe mijloacele de transport detinute de persoane fizice	16.02.02.01	25000	25000	90714	54621	36093	14381		76333	
Impozit pe mijloacele de transport detinute de persoane juridice	16.02.02.02	22000	22000	35012	2090	32922	22168		12844	
Taxe si tarife pentru eliberarea de licente si autorizatii de functionare	16.02.03	6000	6000	484		484	484			
A6. ALTE IMPOZITE SI TAXE FISCALE	00.11	4000	4000	3759	3409	350	1021		2738	
Alte impozite si taxe fiscale	18.02	4000	4000	3759	3409	350	1021		2738	
Alte impozite si taxe	18.02.50	4000	4000	3759	3409	350	1021		2738	
C. VENITURI NEFISCALE	00.12	38000	38000	110064	94208	15856	24259		85805	
C1. VENITURI DIN PROPRIETATE	00.13	14000	14000	13294		13294	13294			
Venituri din proprietate	30.02	14000	14000	13294		13294	13294			
Venituri din concesiuni si inchirieri	30.02.05.00	14000	14000	13294		13294	13294			
Alte venituri din concesiuni si inchirieri de catre institutiile publice	30.02.05.30	14000	14000	13294		13294	13294			
C2. VANZARI DE BUNURI SI SERVICII	00.14	24000	24000	96770	94208	2562	10965		85805	
Venituri din taxe administrative, eliberari permise	34.02	10000	10000	2562		2562	2562			
Taxe extrajudiciare de timbru	34.02.02	10000	10000	2562		2562	2562			

DENUMIREA INDICATORILOR	Cod indicator	Prevederi bugetare		Drepturi constatate					Stingere pe alte cai decat incasari	Drepturi constatate de incasat de incasat 8=3-6-7
		Anuale aprobat la finele perioadei de raportare	Trimestriale cumulate	Total, din care:	din anii precedenti	din anul curent	Incasari realizate	6		
A	B	1	2	3=4+5	4	5	6	7	8=3-6-7	
Amenzi, penalitati si confiscari	35.02	14000	14000	94208	94208		8403		85805	
Venituri din amenzi si alte sanctiuni aplicate potrivit dispozitiilor legale	35.02.01.00	14000	14000	73693	73693		8403		65290	
Venituri din amenzi si alte sanctiuni aplicate de catre alte institutii de specialitate	35.02.01.02	14000	14000	73693	73693		8403		65290	
...e amenzi, penalitati si confiscari	35.02.50			20515	20515				20515	
Varsaminte din sectiunea de functionare pentru finantarea sectiunii de dezvoltare a bugetului local (cu semnul minus)	37.02.03	-297000	-227000	-190000		-190000	-190000			
Varsaminte din sectiunea de functionare	37.02.04	297000	227000	190000		190000	190000			
III. OPERATIUNI FINANCIARE	00.16			18000		18000	18000			
Incasari din rambursarea imprumuturilor acordate	40.02			18000		18000	18000			
Sume din excedentul anului precedent pentru acoperirea gollerilor temporare de casa ale sectiunii de functionare	40.02.11			18000		18000	18000			
IV. SUBVENTII	00.17	1000	1000	432		432	432			
SUBVENTII DE LA ALTE NIVELE ALE ADMINISTRATIEI PUBLICE	00.18	1000	1000	432		432	432			
Subventii de la bugetul de stat	42.02	1000	1000	432		432	432			
B. Curente	00.20	1000	1000	432		432	432			
Subventii pentru acordarea ajutorului pentru salizarea locuintei cu lemne, carbuni, combustibili petrolieri	42.02.34	1000	1000	432		432	432			
TOTAL VENITURI - SECTIUNE FUNCTIONARE	00.01	3239000	2311000	3893065	1166993	2726082	2127264		1765801	
VENITURI PROPRII	49.90	1394000	1235000	2562846	1166993	1395863	797045		1765801	
I. VENITURI CURENTE	00.02	3238000	2310000	3874633	1166993	2707650	2108332		1765801	
A. VENITURI FISCALE	00.03	3497000	2499000	3954569	1072775	2881794	2274573		1679996	
A1. IMPOZIT PE VENIT, PROFIT SI CASTIGURI DIN CAPITAL	00.04	741000	582000	282280		282280	282280			
A1.2. IMPOZIT PE VENIT, PROFIT, SI CASTIGURI DIN CAPITAL DE LA PERSOANE FIZICE	00.06	741000	582000	282280		282280	282280			
Impozit pe venit	03.02	3000	3000	3223		3223	3223			

DENUMIREA INDICATORILOR	Cod indicator	Prevederi bugetare		Drepturi constatate			Incasari realizate	Stingere pe alte cal decat incasari	Drepturi constatate de incasat de incasat
		Anuale		Total, din care:	din anii precedenti	din anul curent			
		1	2						
A	B								
Impozitul pe veniturile din transferul proprietatilor imobiliare din patrimoniul personal	03.02.18	3000	3000	3223		3223			
Cote si sume defalcate din impozitul pe venit	04.02	738000	579000	279057		279057			
Cote defalcate din impozitul pe venit	04.02.01	397000	289000	122205		122205			
sume alocate din cotele defalcate din impozitul pe venit pentru echilibrarea bugetelor locale	04.02.04	241000	190000	131738		131738			
Sume repartizate din Fondul la dispozitia Consiliului Judetean	04.02.05	100000	100000	25114		25114			
A3. IMPOZITE SI TAXE PE PROPRIETATE	00.09	558000	558000	2022533	1012655	1009878	434452		1588081
Impozite si taxe pe proprietate	07.02	558000	558000	2022533	1012655	1009878	434452		1588081
Impozit si taxa pe cladiri	07.02.01	109000	109000	538442	142000	396442	80458		457984
Impozit pe cladiri de la persoane fizice	07.02.01.01	38000	38000	127927	83821	44106	25172		102755
Impozit si taxa pe cladiri de la persoane juridice	07.02.01.02	71000	71000	410515	58179	352336	55286		355229
Impozit si taxa pe teren	07.02.02	449000	449000	1483842	870406	613436	353958		1129884
Impozit pe terenuri de la persoane fizice	07.02.02.01	95000	95000	327189	216307	110882	66729		260460
Impozit si taxa pe teren de la persoane juridice	07.02.02.02	8000	8000	55981	807	55174	4651		51330
Impozitul pe terenul din extravilan	07.02.02.03	346000	346000	1100672	653292	447380	282578		818094
Alte impozite si taxe pe proprietate	07.02.50			249	249		36		213
A IMPOZITE SI TAXE PE BUNURI SI SERVICII	00.10	2194000	1355000	1645997	56711	1589286	1556820		89177
Sume defalcate din TVA	11.02	2141000	1302000	1519787		1519787	1519787		
Sume defalcate din taxa pe valoarea adaugata pentru finantarea cheltuielilor descentralizate la nivelul comunelor, oraselor, municipiilor, sectoarelor si Municipiului Bucuresti	11.02.02	108000	102000	319787		319787	319787		
Sume defalcate din taxa pe valoarea adaugata pentru echilibrarea bugetelor locale	11.02.06	2033000	1200000	1200000		1200000	1200000		
Taxe pe utilizarea bunurilor, autorizarea utilizarii bunurilor sau pe desfasurarea de activitati	16.02	53000	53000	126210	56711	69499	37033		89177

DENUMIREA INDICATORILOR	Cod indicator	Prevederi bugetare			Drepturi constatate			Incasari realizate	Stingere pe alte cai decat incasari	Drepturi constatate de incasat
		Anuale		Trimestriale cumulate	Total, din care:	din anii precedenti	din anul curent			
		1	2							
A	B									
Impozit pe mijloacele de transport	16.02.02	47000	47000	125726	56711	69015	36549			89177
Impozit pe mijloacele de transport detinute de persoane fizice	16.02.02.01	25000	25000	90714	54621	36093	14381			76333
Impozit pe mijloacele de transport detinute de persoane juridice	16.02.02.02	22000	22000	35012	2090	32922	22168			12844
taxe si tarife pentru eliberarea de licente si autorizatii de functionare	16.02.03	6000	6000	484		484	484			
A6. ALTE IMPOZITE SI TAXE FISCALE	00.11	4000	4000	3759	3409	350	1021			2738
Alte impozite si taxe	18.02	4000	4000	3759	3409	350	1021			2738
	18.02.50	4000	4000	3759	3409	350	1021			2738
C. VENITURI NEFISCALE	00.12	-259000	-189000	-79936	94208	-174144	-165741			85805
C1. VENITURI DIN PROPRIETATE	00.13	14000	14000	13294		13294	13294			
Venituri din proprietate	30.02	14000	14000	13294		13294	13294			
Venituri din concesiuni si inchirieri	30.02.05.00	14000	14000	13294		13294	13294			
Alte venituri din concesiuni si inchirieri de catre institutiile publice	30.02.05.30	14000	14000	13294		13294	13294			
C2. VANZARI DE BUNURI SI SERVICII	00.14	-273000	-203000	-93230	94208	-187438	-179035			85805
Venituri din taxe administrative, eliberari permise	34.02	10000	10000	2562		2562	2562			
Taxe extrajudiciare de timbru	34.02.02	10000	10000	2562		2562	2562			
Amenzi, penalitati si confiscari	35.02	14000	14000	94208	94208		8403			85805
Amenzi din amenzi si alte sanctiuni aplicate prin dispozitiile legale	35.02.01.00	14000	14000	73693	73693		8403			65290
Venituri din amenzi si alte sanctiuni aplicate de catre alte institutii de specialitate	35.02.01.02	14000	14000	73693	73693		8403			65290
Alte amenzi, penalitati si confiscari	35.02.50			20515	20515					20515
Transferuri voluntare, altele decat subventiile	37.02	-297000	-227000	-190000		-190000	-190000			
Varsaminte din sectiunea de functionare pentru finantarea sectiunii de dezvoltare a bugetului local (cu semnul minus)	37.02.03	-297000	-227000	-190000		-190000	-190000			
III. OPERATIUNI FINANCIARE	00.16			18000		18000	18000			
Incasari din rambursarea împrumuturilor acordate	40.02			18000		18000	18000			

DENUMIREA INDICATORILOR	Cod indicator	Prevederi bugetare		Drepturi constatate			Incasari realizate	Stingere pe alte cai decat incasari	Drepturi constatate de incasat
		Anuale aprobat la finele perioadei de raportare	Trimestriale cumulate	Total, din care:	din anii precedenti	din anul curent			
A	B	1	2	3=4+5	4	5	6	7	8=3-6-7
Sume din excedentul anului precedent pentru acoperirea golurilor temporare de casa ale sectiunii de functionare	40.02.11			18000		18000	18000		
IV. SUBVENTII									
SUBVENTII DE LA ALTE NIVELE ALE ADMINISTRATIEI PUBLICE									
Subventii de la bugetul de stat	42.02	1000	1000	432		432	432		
B. Curente									
Subventii pentru acordarea ajutorului pentru incalzirea locuintei cu lemne, carbuni, combustibili petrolieri	42.02.34	1000	1000	432		432	432		
TOTAL VENITURI - SECTIUNE DEZVOLTARE									
I. VENITURI CURENTE									
C. VENITURI NEFISCALE									
C2. VANZARI DE BUNURI SI SERVICII									
Transferuri voluntare, altele decat subventiile	37.02	297000	227000	190000		190000	190000		
Varsaminte din sectiunea de functionare	37.02.04	297000	227000	190000		190000	190000		

Conducator
SIA N

Conducatorul compartimentului financiar - contabil
NEAGA GABRIELA

-lei-

Denumirea indicatorilor	Cod indicator	Credite de angajament		Credite bugetare		Angajamente bugetare	Angajamente legale	Plati efectuate	Angajamente legale de platit	Cheltuieli efective
		aprobat la finele perioadei de raportare	trimestriale cumulate	Anuale aprobat la finele perioadei de raportare	Trimestriale cumulate					
TOTAL CHELTUIELI	49.02	285000	245000	3554000	2556000	3549000	2882268	2309395	572873	2164350
Partea I-a SERVICII PUBLICE GENERALE	50.02	20000	20000	1471000	1019000	1466000	1323338	978979	344359	966829
Activități publice și acțiuni externe	51.02	20000	20000	1466000	1014000	1466000	1323338	978979	344359	966829
Autorități executive și legislative	51.02.01	20000	20000	1466000	1014000	1466000	1323338	978979	344359	966829
Autorități executive	51.02.01.03	20000	20000	1466000	1014000	1466000	1323338	978979	344359	966829
Alte servicii publice generale	54.02			5000	5000					
Fond de rezerva bugetara la dispozitia autoritatilor locale	54.02.05			5000	5000					
Partea a II-a Aparare, Ordine Publica și Siguranta Nationala	59.02									
Ordine publica si siguranta nationala	61.02									
Protecie civila si protectia contra incendiilor	61.02.05									
Partea a III-a Cheltuieli Social - Culturale	63.02	130000	100000	1271000	892000	1271000	853317	741234	112083	651501
Invatamant	65.02	30000		151000	121000	151000	62046	54102	7944	45717
Invatamant secundar	65.02.04	30000		136000	106000	136000	62046	54102	7944	45717
Invatamant secundar inferior	65.02.04.01	30000		136000	106000	136000	62046	54102	7944	45717
Alte cheltuieli in domeniul invatamantului	65.02.50			15000	15000	15000				
Cultura, recreere si religie	67.02	100000	100000	396000	321000	396000	298602	295864	2738	206075
Activități culturale	67.02.03			177000	118000	177000	114185	111447	2738	111447
Camine culturale	67.02.03.07			177000	118000	177000	114185	111447	2738	111447
Servicii recreative si sportive	67.02.05	100000	100000	142000	136000	142000	118757	118757		28968
Sport	67.02.05.01			42000	36000	42000	28968	28968		28968
Intretinere gradini publice, parcuri zone verzi, baze sportive si de agrement	67.02.05.03	100000	100000	100000	100000	100000	89789	89789		
Servicii religioase	67.02.06			77000	67000	77000	65660	65660		65660
Asigurari si asistenta sociala	68.02			724000	450000	724000	492669	391268	101401	399709
Asistenta sociala in caz de boli si invaliditati	68.02.05			717000	449000	717000	492669	391268	101401	399709

Denumirea indicatorilor	Cod indicator	Credite de angajament			Credite bugetare			Angajamente legale	Plati efectuate	Angajamente legate de platt	Cheltuieli efective
		aprobat la finele perioadei de raportare	trimestriale cumulate	Anuale aprobat la finele perioadei de raportare	Trimestriale cumulate	Angajamente bugetare	Angajamente legale				
Asistenta sociala in caz de invaliditate	68.02.05.02			717000	449000	717000	492669	391268	101401	399709	
Prevenirea excluderii sociale	68.02.15			7000	1000	7000					
Ajutor social	68.02.15.01			7000	1000	7000					
Partea a IV-a Servicii si Dezvoltare publica, Locuinte, Mediu si Apa	69.02	135000	125000	520000	470000	520000	454832	423904	30928	380263	
Locuinte, servicii si dezvoltare publica	70.02	135000	125000	485000	435000	485000	419832	388904	30928	345263	
entare cu apa si amenajari hidrotehnice	70.02.05	110000	110000	193000	183000	193000	162601	162601		118960	
Alimentare cu apa	70.02.05.01	110000	110000	193000	183000	193000	162601	162601		118960	
Iluminat public si electrificari rurale	70.02.06	25000	15000	167000	127000	167000	142000	111072	30928	111072	
Alte servicii in domeniile locuintelor, serviciilor si dezvoltarii comunale	70.02.50			125000	125000	125000	115231	115231		115231	
Protectia mediului	74.02			35000	35000	35000	35000	35000		35000	
Salubritate si gestiunea deseurilor	74.02.05			35000	35000	35000	35000	35000		35000	
Colectarea, tratarea si distrugerea deseurilor	74.02.05.02			35000	35000	35000	35000	35000		35000	
Partea a V-a Actiuni economice	79.02			69000	54000	69000	48000	48000		48000	
Actiuni generale economice, comerciale si de munca	80.02			10000		10000					
Actiuni generale economice si comerciale	80.02.01			10000		10000					
Prevenire si combatere inundatii si gheturi	80.02.01.06			10000		10000					
Agricultura, silvicultura, piscicultura si vanatoare	83.02			11000	6000	11000					
Anicultura	83.02.03			11000	6000	11000					
rotectia plantelor si carantina fitosanitara	83.02.03.03			11000	6000	11000					
Transporturi	84.02			48000	48000	48000	48000	48000		48000	
Transport rutier	84.02.03			48000	48000	48000	48000	48000		48000	
Drumuri si poduri	84.02.03.01			48000	48000	48000	48000	48000		48000	
Rezerve, Excedent/Deficit	96.02			-18000	-18000			7869			
Excedent	98.02							7869			
Excedentul sectiunii de functionare	98.02.96							4603			
Excedentul sectiunii de dezvoltare	98.02.97							3266			
Deficit	99.02			-18000	-18000						
Deficitul sectiunii de dezvoltare	99.02.97			-18000	-18000						

Denumirea indicatorilor	Cod indicator	Creante angajamentelor			Creante bugetare			Angajamente bugetare	Angajamente legale	Plati efectuate	Angajamente legale de platit	Cheltuieli efective
		aprobat la finele perioadei de raportare	trimestre cumulate	Anuale aprobat la finele perioadei de raportare	Trimestriale cumulate	Trimestriale cumulate						
CHELTUIELI SECTIUNEA FUNCTIONARE	49.02 SF			3239000	2311000	3234000	2695534	2122661	572873	2085236		
Partea I-a SERVICII PUBLICE GENERALE	50.02			1421000	999000	1416000	1323338	978979	344359	941019		
Autoritati publice si actiuni externe	51.02			1416000	994000	1416000	1323338	978979	344359	941019		
Autoritati executive si legislative	51.02.01		X	X	X	X	X	X	X	X		
Autoritati executive	51.02.01.03		X	X	X	X	X	X	X	X		
Alte servicii publice generale	54.02			5000	5000							
Fond de rezerva bugetara la dispozitia autoritatilor locale	54.02.05		X	X	X	X	X	X	X	X		
Partea a II-a Aparare, Ordine Publica si Siguranta Nationala	59.02			223000	121000	223000	202781	117278	85503	117757		
Ordine publica si siguranta nationala	61.02			223000	121000	223000	202781	117278	85503	117757		
Protectie civila si protectia contra incendiilor	61.02.05		X	X	X	X	X	X	X	X		
Partea a III-a Cheltuieli Social - Culturale	63.02			1141000	792000	1141000	763528	651445	112083	651501		
Invatamant	65.02			121000	121000	121000	62046	54102	7944	45717		
Invatamant secundar	65.02.04		X	X	X	X	X	X	X	X		
Invatamant secundar inferior	65.02.04.01		X	X	X	X	X	X	X	X		
Alte cheltuieli in domeniul invatamantului	65.02.50		X	X	X	X	X	X	X	X		
Cultura, recreere si religie	67.02			296000	221000	296000	208813	206075	2738	206075		
Servicii culturale	67.02.03		X	X	X	X	X	X	X	X		
Camine culturale	67.02.03.07		X	X	X	X	X	X	X	X		
Servicii recreative si sportive	67.02.05		X	X	X	X	X	X	X	X		
Sport	67.02.05.01		X	X	X	X	X	X	X	X		
Servicii religioase	67.02.06		X	X	X	X	X	X	X	X		
Asigurari si asistenta sociala	68.02			724000	450000	724000	492669	391268	101401	399709		
Asistenta sociala in caz de boli si invaliditati	68.02.05		X	X	X	X	X	X	X	X		
Asistenta sociala in caz de invaliditate	68.02.05.02		X	X	X	X	X	X	X	X		
Prevenirea excluderii sociale	68.02.15		X	X	X	X	X	X	X	X		
Ajutor social	68.02.15.01		X	X	X	X	X	X	X	X		
Partea a IV-a Servicii si Dezvoltare publica, Locuinte, Medii si Ape	69.02			385000	345000	385000	357887	326959	30928	326959		
Locuinte, servicii si dezvoltare publica	70.02			350000	310000	350000	322887	291959	30928	291959		

Denumirea indicatorilor	Cod indicator	Credite aprobate			Credite bugetare			Angajamente legale	Plati efectuate	Angajamente legale de platit	Cheltuieli efective
		aprobate la finele perioadei de raportare	trimestriale cumulate	Anuale aprobat la finele perioadei de raportare	Trimestriale cumulate	Angajamente bugetare					
Alimentare cu apa si amenajari hidrotehnice	70.02.05	X	X	X	X	X	X	X	X	X	X
Alimentare cu apa	70.02.05.01	X	X	X	X	X	X	X	X	X	X
Iluminat public si electrificari rurale	70.02.06	X	X	X	X	X	X	X	X	X	X
Alte servicii in domeniile locuintelor, serviciilor si dezvoltarii comunale	70.02.50	X	X	X	X	X	X	X	X	X	X
Protectia mediului	74.02		35000	35000	35000	35000	35000	35000			35000
Activitate si gestiunea deseurilor	74.02.05	X	X	X	X	X	X	X	X	X	X
Colectarea, tratarea si distrugerea deseurilor	74.02.05.02	X	X	X	X	X	X	X	X	X	X
Partea a V-a Actiuni economice	79.02		54000	69000	69000	48000	48000	48000			48000
Actiuni generale economice, comerciale si de munca	80.02		10000	10000	10000						
Actiuni generale economice si comerciale	80.02.01	X	X	X	X	X	X	X	X	X	X
Prevenire si combatere inundatiilor si gheturi	80.02.01.06	X	X	X	X	X	X	X	X	X	X
Agricultura, silvicultura, piscicultura si vanatoare	83.02		6000	11000	11000						
Agricultura	83.02.03	X	X	X	X	X	X	X	X	X	X
Protectia plantelor si carantina fitosanitara	83.02.03.03	X	X	X	X	X	X	X	X	X	X
Transporturi	84.02		48000	48000	48000	48000	48000	48000			48000
Transport rutier	84.02.03	X	X	X	X	X	X	X	X	X	X
Drumuri si poduri	84.02.03.01	X	X	X	X	X	X	X	X	X	X
Rezerve, Excedent/Deficit	96.02										
Excedent	98.02								4603		
Excedentul sectiunii de functionare	98.02.96								4603		
CHELTUIELI SECTIUNEA DEZVOLTARE	49.02 SD	285000	245000	315000	245000	315000	186734	186734			79114
Partea I-a SERVICII PUBLICE GENERALE	50.02	20000	20000	50000	20000	50000					25810
Autoritati publice si actiuni externe	51.02	20000	20000	50000	20000	50000					25810
Autoritati executive si legislative	51.02.01	20000	X	X	X	X	X	X	X	X	X
Autoritati executive	51.02.01.03	20000	X	X	X	X	X	X	X	X	X
Partea a III-a Cheltuieli Social - Culturale	63.02	130000	100000	130000	100000	130000	89789	89789			
Invatamant	65.02	30000		30000		30000					
Invatamant secundar	65.02.04	30000	X	X	X	X	X	X	X	X	X

Denumirea indicatorilor	Cod indicator	Credite de angajament			Credite bugetare			Angajamente bugetare	Angajamente legale	Plati efectuate	Angajamente legale de platit	Cheltuieli efective
		aprobat la finele perioadei de raportare	trimestriale cumulate	Anuale aprobat la finele perioadei de raportare	Anuale cumulate	Trimestriale cumulate						
Invatamant secundar inferior	65.02.04.01	30000	X	X	X	X	X	X	X	X	X	X
Cultura, recreere si religie	67.02	100000	100000	100000	100000	100000	100000	89789	89789			
Servicii recreative si sportive	67.02.05	100000	X	X	X	X	X	X	X	X	X	X
Intretinere gradini publice, parcuri, zone verzi, baze sportive si de agrement	67.02.05.03	100000	X	X	X	X	X	X	X	X	X	X
Partea a IV-a Servicii si Dezvoltare publica	69.02	135000	125000	135000	125000	125000	135000	96945	96945			53304
Locuinte, servicii si dezvoltare publica	70.02	135000	125000	135000	125000	125000	135000	96945	96945			53304
Alimentare cu apa si amenajari hidrotehnice	70.02.05	110000	X	X	X	X	X	X	X	X	X	X
Alimentare cu apa	70.02.05.01	110000	X	X	X	X	X	X	X	X	X	X
Iluminat public si electrificari rurale	70.02.06	25000	X	X	X	X	X	X	X	X	X	X
Rezerve, Excedent/Deficit	96.02			-18000	-18000	-18000			3266			
Excedent	98.02								3266			
Excedentul sectiunii de dezvoltare	98.02.97								3266			
Deficit	99.02			-18000	-18000	-18000						
Deficitul sectiunii de dezvoltare	99.02.97			-18000	-18000	-18000						

Conducatorul institutiei
SIA NICU

Conducatorul compartimentului financiar - contabil

NEACA CABBUR


-lei-

DENUMIREA INDICATORILOR	Cod indicator	Prevederi bugetare		Drepturi constatate			Incasari realizate	Stingere pe alte cai decat incasari	Drepturi constatate de incasat de incasat
		Anuale aprobat la finele perioadei de raportare	Trimestriale cumulate	Total, din care:	din anii precedenti	din anul curent			
A	B	1	2	3=4+5	4	5	6	7	8=3-6-7
TOTAL VENITURI	00.01	172000	94000	79822		79822	79822		
VENITURI PROPRII	49.90	172000	94000	79822		79822	79822		
I. VENITURI CURENTE	00.02	172000	94000	61222		61222	61222		
C. VENITURI NEFISCALE	00.12	172000	94000	61222		61222	61222		
C2. VANZARI DE BUNURI SI SERVICII	00.14	172000	94000	61222		61222	61222		
Venituri din prestari de servicii si alte activitati	33.10	172000	94000	61222		61222	61222		
Venituri din prestari de servicii	33.10.08	172000	94000	61222		61222	61222		
III. OPERATIUNI FINANCIARE	00.16			18600		18600	18600		
incasari din rambursarea împrumuturilor acordate	40.10			16400		16400	16400		
Sume utilizate din excedentul anului precedent pentru efectuarea de cheltuieli	40.10.15			16400		16400	16400		
Sume utilizate din excedentul anului precedent pentru efectuarea de cheltuieli - sectiunea functionare	40.10.15.01			16400		16400	16400		
Alte sume in curs de clarificare	41.10			2200		2200	2200		
Sume din excedentul anului precedent pentru operarea golurilor temporare de casa	41.10.06			2200		2200	2200		
TOTAL VENITURI - SECTIUNE FUNCTIONARE	00.01	172000	94000	79822		79822	79822		
VENITURI PROPRII	49.90	172000	94000	79822		79822	79822		
I. VENITURI CURENTE	00.02	172000	94000	61222		61222	61222		
C. VENITURI NEFISCALE	00.12	172000	94000	61222		61222	61222		
C2. VANZARI DE BUNURI SI SERVICII	00.14	172000	94000	61222		61222	61222		
Venituri din prestari de servicii si alte activitati	33.10	172000	94000	61222		61222	61222		
Venituri din prestari de servicii	33.10.08	172000	94000	61222		61222	61222		
III. OPERATIUNI FINANCIARE	00.16			18600		18600	18600		

DENUMIREA INDICATORILOR	Cod indicator	Prevederi bugetare		Drepturi constatate			Incasari realizate	Stingere pe alte cai decat incasari	Drepturi constatate de incasat de incasat
		Anuale aprobat la finele perioadei de raportare	Trimestriale cumulate	Total, din care:	din anii precedenti	din anul curent			
A	B	1	2	3=4+5	4	5	6	7	8=3-6-7
incasari din rambursarea împrumuturilor acordate	40.10			16400		16400	16400		
Sume utilizate din excedentul anului precedent pentru efectuarea de cheltuieli	40.10.15			16400		16400	16400		
Sume utilizate din excedentul anului precedent pentru efectuarea de cheltuieli - sectiunea functionare	40.10.15.01			16400		16400	16400		
Alte sume in curs de clarificare	41.10			2200		2200	2200		
Sume din excedentul anului precedent pentru acoperirea golurilor temporare de casa	41.10.06			2200		2200	2200		

Conducatorul SIA NIC

Conducatorul compartimentului financiar - contabil NEAGA GABRIELA



-lei-

Denumirea indicatorilor	Cod indicator	Credite de angajament		Credite bugetare		Angajamente bugetare	Angajamente legale	Plati efectuate	Angajamente legale de platit	Cheltuieli efective
		aprobat la finele perioadei de raportare	trimestriale cumulate	Anuale aprobat la finele perioadei de raportare	Trimestriale cumulate					
TOTAL CHELTUIELI	49.10			203000	125000	203000	105915	76325	29590	74157
Partea a III-a Cheltuieli Social - Culturale	63.10			26000	26000	26000	12979	12979		12979
Invatamant	65.10			26000	26000	26000	12979	12979		12979
Invatamant secundar	65.10.04			26000	26000	26000	12979	12979		12979
Invatamant secundar inferior	65.10.04.01			26000	26000	26000	12979	12979		12979
Partea a IV-a Servicii si Dezvoltare publica, Locuinte, Mediu si Ape	69.10			177000	99000	177000	92936	63346	29590	61178
Locuinte, servicii si dezvoltare publica	70.10			177000	99000	177000	92936	63346	29590	61178
Alte servicii in domeniile locuintelor, serviciilor si dezvoltarii comunale	70.10.50			177000	99000	177000	92936	63346	29590	61178
Rezerve, Excedent/Deficit	96.10			-31000	-31000			3497		
Excedent	98.10							3497		
Excedentul sectiunii de functionare	98.10.96							3497		
Deficit	99.10			-31000	-31000					
Deficitul sectiunii de functionare	99.10.96			-31000	-31000					
CHELTUIELI SECTIUNEA FUNCTIONARE	49.10 SF			203000	125000	203000	105915	76325	29590	74157
Partea a III-a Cheltuieli Social - Culturale	63.10			26000	26000	26000	12979	12979		12979
Invatamant	65.10			26000	26000	26000	12979	12979		12979
I amant secundar	65.10.04		X	X	X	X	X	X	X	X
Invatamant secundar inferior	65.10.04.01		X	X	X	X	X	X	X	X
Partea a IV-a Servicii si Dezvoltare publica, Locuinte, Mediu si Ape	69.10			177000	99000	177000	92936	63346	29590	61178
Locuinte, servicii si dezvoltare publica	70.10			177000	99000	177000	92936	63346	29590	61178
Alte servicii in domeniile locuintelor, serviciilor si dezvoltarii comunale	70.10.50		X	X	X	X	X	X	X	X
Rezerve, Excedent/Deficit	96.10			-31000	-31000			3497		
Excedent	98.10							3497		
Excedentul sectiunii de functionare	98.10.96							3497		
Deficit	99.10			-31000	-31000					

24

Denumirea indicatorilor	Cod indicator	Valoarea la angajamente			Trimestriale cumulate	Angajamente bugetare	Angajamente legale	Plati efectuate	Angajamente legale de platit	Cheltuieli efective
		aprobat la finele perioadei de raportare	trimestriale cumulate	Anuale aprobat la finele perioadei de raportare						
Deficitul sectiunii de functionare	99.10.96			-31000						

Conducatorul institutiei
SIA NIT

Conducatorul compartimentului financiar - contabil

NEAGA GABRIELA

